



Estado de Situación Financiera
al 31 de marzo de 2019
(pesos)

	2019	2018		2019	2018
ACTIVO			PASIVO		
Activo Circulante			Pasivo Circulante		
Efectivo y Equivalentes	117,445,110	103,235,236	Cuentas por pagar a corto plazo	1,428,008	447,318
Derechos a recibir efectivo o Equivalentes	1,828,667	1,335,037	Pasivos Diferidos a Corto Plazo	121,707	88,289
Almacenes	0.00	0.00	Total Pasivos Circulantes	1,549,715	535,607
Total de Activos Circulantes	119,273,777	104,570,273	Pasivo No Circulante		
Activo No Circulante			Provisiones a largo plazo	8,606,168	8,606,168
Bienes Muebles	20,684,630	20,698,979	Total de Pasivos No Circulantes	8,606,168	8,606,168
Activos Intangibles	0.00	0.00	Total del Pasivo	10,155,883	9,141,775
Depreciación, Deterioro y Amortización Acumulada de Bienes	(19,993,790)	(19,523,682)	HACIENDA PÚBLICA/PATRIMONIO		
Otros Activos No Circulantes	0.00	0.00	Hacienda Pública/Patrimonio Contribuido		
Total de Activos No Circulantes	690,840	1,175,297	Aportaciones	2,939,810	2,939,810
			Donaciones de Capital	247,268	247,268
			Actualización de la Hacienda Pública/Patrimonio	73,306	73,306
			Hacienda Pública/Patrimonio Generado		
			Resultados del Ejercicio (Ahorro/ Desahorro)	6,325,292	3,608,242
			Resultados de Ejercicios Anteriores	100,223,058	89,735,169
			Total Hacienda Pública/Patrimonio	109,808,734	96,603,795
Total de Activo	119,964,617	105,745,570	Total del Pasivo y Hacienda Pública/Patrimonio	119,964,617	105,745,570

Elaboró

C. Salvador Fuentes Peña
Contabilidad

Revisó

C. Eduardo Arrieta Hidalgo
Director de Planeación Presupuesto
y Finanzas

Autorizó

C. Francisco Arturo Nieto Méndez
Director General Adjunto
de Administración y Finanzas

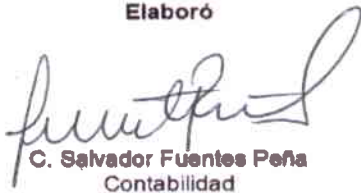
De conformidad con el Oficio Circular 309-A-II-003/2014 de fecha 17 de febrero de 2014, emitido por la Unidad de Contabilidad Gubernamental e Informes sobre la Gestión Pública, el presente Estado de Posición Financiera se formuló de acuerdo con el Manual de Contabilidad Gubernamental para el Sector Paraestatal Federal emitido por la Secretaría de Hacienda y Crédito Público a través de la Unidad de Contabilidad Gubernamental, encontrándose reflejadas en él, en su conjunto, las operaciones efectuadas por el Fideicomiso, hasta el día de su fecha, y fueron registradas de manera consistente en las cuentas que corresponden, conforme al catálogo de cuentas oficial en vigor.

El presente Estado de Situación Financiera se formuló con apego a las sanas prácticas y a las normas legales y administrativas aplicables, encontrándose correctamente reflejadas las operaciones efectuadas por el fideicomiso en el periodo al que el propio estado se refiere. Las cuales se realizaron y fueron registradas de manera consistente en las cuentas que corresponden conforme al catálogo de cuentas oficial en vigor, y son responsabilidad del emisor. 3.32

Fecha de Elaboración: 09/04/2019

CONCEPTO	2019	2018
INGRESOS Y OTROS BENEFICIOS		
Ingresos de la Gestión		
Ingresos por Venta de Bienes y Servicios	4,512,678	3,611,970
Participaciones, Aportaciones, Transferencias, Asignaciones, Subsidios y Otras Ayudas		
Transferencias, Asignaciones, Subsidios y Otras Ayudas	11,896,724	16,859,003
Otros Ingresos y Beneficios		
Ingresos Financieros	2,277,982	1,815,875
Otros Ingresos y Beneficios Varios	625	8
Total de Ingresos y Otros Beneficios	18,688,009	22,286,856
GASTOS Y OTRAS PÉRDIDAS		
Gastos de Funcionamiento		
Servicios Personales	9,670,166	11,607,939
Materiales y Suministros	49,494	332,312
Servicios Generales	2,523,040	6,610,525
Transferencias, Asignaciones, Subsidios Y Otras Ayudas		
Transferencias al Exterior	0	0
Otros Gastos y Pérdidas Extraordinarias		
Estimaciones, Depreciaciones, Deterioros, Obsolescencia y Amortizaciones	120,017	124,217
Otros Gastos	0	3,621
Total de Gastos y Otras Pérdidas	12,362,717	18,678,614
Resultados del Ejercicio (Ahorro/Desahorro)	6,325,292	3,608,242

Elaboró



C. Salvador Fuentes Peña
Contabilidad

Revisó



C. Eduardo Arrieta Hidalgo
Director de Planeación Presupuesto
y Finanzas

Autorizo





C. Francisco Arturo Nieto Méndez
Director General Adjunto
de Administración y Finanzas

De conformidad con el Oficio Circular 309-A-II-003/2014 de fecha 17 de febrero de 2014, emitido por la Unidad de Contabilidad Gubernamental e Informes sobre la Gestión Pública, el presente Estado de Posición Financiera se formuló de acuerdo con el Manual de Contabilidad Gubernamental para el Sector Paraestatal Federal emitido por la Secretaría de Hacienda y Crédito Público a través de la Unidad de Contabilidad Gubernamental, encontrándose reflejadas en él, en su conjunto, las operaciones efectuadas por el Fideicomiso, hasta el día de su fecha, y fueron registradas de manera consistente en las cuentas que corresponden, conforme al catálogo de cuentas oficial en vigor.

El presente Estado de Situación Financiera se formuló con apego a las sanas prácticas y a las normas legales y administrativas aplicables, encontrándose correctamente reflejadas las operaciones efectuadas por el fideicomiso en el periodo al que el propio estado se refiere. Las cuales se realizaron y fueron registradas de manera consistente en las cuentas que corresponden conforme al catálogo de cuentas oficial en vigor, y son responsabilidad del emisor.

Fecha de Elaboración: 09/04/2019

	FIDEICOMISO DE LOS SISTEMAS NORMALIZADO DE COMPETENCIA LABORAL Y DE CERTIFICACIÓN DE COMPETENCIA LABORAL Estado de Flujos de Efectivo 01 al 31 de marzo de 2019 (pesos)	
CONCEPTO	2019	2018

Flujos de Efectivo por Actividades de Operación

Origen

Ingresos por Ventas de Bienes y Servicios	1,642,081	783,914
Transferencias y Donativos	5,466,402	6,141,263
Otros Ingresos y Beneficios	785,556	576,411
Disminución de Resultados de Ejercicios Anteriores	0	0

Aplicación

Servicios Personales	3,900,688	4,332,974
Materiales y Suministros	19,922	44,709
Servicios Generales	1,062,484	2,337,235
Otros gastos	0	3,621
Transferencias al exterior	0	0

Flujos Netos de Efectivo por Actividades de Operación

2,910,946 **783,050**

Flujos de Efectivo de las Actividades de Inversión

Origen

Bienes Inmuebles, Infraestructura y Construcciones en Proceso	0.00	0.00
Bienes Muebles	0.00	0.00
Otros Orígenes de Inversión		

Aplicación

Bienes Inmuebles, Infraestructura y Construcciones en Proceso	0.00	0.00
Bienes Muebles	0.00	0.00
Otros Orígenes de Inversión	0.00	0.00

Flujos Netos de Efectivo por Actividades de Inversión

0.00 **0.00**

Flujos de Efectivo por Actividades de Financiamiento

Origen

Endeudamiento Neto	0.00	0.00
Interno		
Externo		
Otros Orígenes de Financiamiento	511,830	(81,283)

Aplicación

Servicios de la Deuda		
Interno		
Externo		
Otras Aplicaciones de Financiamiento	(691,852)	(275,458)

Flujos Netos de Efectivo por Actividades de Financiamiento

(1,203,682) **(194,175)**

Incremento/Disminución Neta en el Ejercicio en el Efectivo y equivalentes al Efectivo


1,707,265 **588,875**

Efectivo y equivalentes al efectivo al Inicio del Periodo

115,737,847 **102,646,362**


Efectivo y equivalentes al efectivo al Final del Periodo

117,445,110 **103,235,238**

Elaboró

 C. Salvador Fuentes Peña
 Contabilidad

Revisó

 C. Eduardo Arrieta Hidalgo
 Director de Planeación Presupuestada y Finanzas

Autorizó

 C. Francisco Arturo Nieto Méndez
 Director General Adjunto de Administración y Finanzas

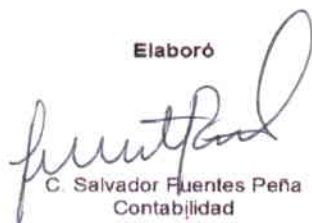
De conformidad con el Oficio Circular 309-A-II-003/2014 de fecha 17 de febrero de 2014, emitido por la Unidad de Contabilidad Gubernamental e Informes sobre la Gestión Pública, el presente Estado de Posición Financiera se formuló de acuerdo con el Manual de Contabilidad Gubernamental para el Sector Paraestatal Federal emitido por la Secretaría de Hacienda y Crédito Público a través de la Unidad de Contabilidad Gubernamental, encontrándose reflejadas en él, en su conjunto, las operaciones efectuadas por el Fideicomiso, hasta el día de su fecha, y fueron registradas de manera consistente en las cuentas que corresponden, conforme al catálogo de cuentas oficial en vigor.

Fecha de Elaboración: 09/04/2019

FIDEICOMISO DE LOS SISTEMAS NORMALIZADO DE COMPETENCIA LABORAL Y DE CERTIFICACIÓN DE COMPETENCIA LABORAL

Balanza de Comprobación al 31 de marzo de 2019

CUENTA	NOMBRE	SALDOS INICIALES		MOVIMIENTOS		SALDOS FINALES	
		DEUDOR	ACREEDOR	CARGOS	ABONOS	DEUDOR	ACREEDOR
1.1.1.1.0.0.0	Efectivo	0.00	0.00	0.00	0.00	0.00	0.00
1.1.1.2.0.0.0	Bancos/Tesorería	1,480,079.96	0.00	4,960,822.81	5,365,291.58	1,075,611.19	0.00
1.1.1.4.0.0.0	Inversiones Temporales (Hasta 3 meses)	114,257,766.60	0.00	1,844,237,948.35	1,842,126,216.07	116,369,498.88	0.00
1.1.2.1.0.0.0	Inversiones Financieras a Corto Plazo	0.00	0.00	0.00	0.00	0.00	0.00
1.1.2.2.1.1.0.0	Clientes Diversos	1,060,858.38	0.00	1,904,814.83	1,448,550.78	1,517,122.43	0.00
1.1.2.2.1.2.0.0	Transferencias	0.00	0.00	0.00	0.00	0.00	0.00
1.1.2.3.1.0.0.0	Deudores Diversos por Cobrar a Corto Plazo	74,361.88	0.00	196,129.39	140,564.43	129,926.84	0.00
1.1.2.3.2.0.0.0	Responsabilidades	0.00	0.00	0.00	0.00	0.00	0.00
1.1.2.7.0.0.0.0	Recursos Destinados a Gasto Directo	-6.40	0.00	3,898,487.24	3,898,487.24	-6.40	0.00
1.1.2.9.0.0.0.0	Otros Dererchos a Recibir Efectivo o Equivalentes a Corto Plazo	181,623.40	0.00	49,101.19	49,101.14	181,623.45	0.00
1.2.4.1.1.1.0.0	Muebles de oficina y estantería	4,618,008.90	0.00	0.00	0.00	4,618,008.90	0.00
1.2.4.1.2.2.0.0	Reexpresión de Muebles Excepto de oficina y estant	4,046.56	0.00	0.00	0.00	4,046.56	0.00
1.2.4.1.3.1.0.0	Equipo de cómputo y de tecnologías de la informaci	14,581,334.57	0.00	0.00	0.00	14,581,334.57	0.00
1.2.4.1.3.2.0.0	Reexpresión de Equipo de cómputo y de tecnologías	67,229.37	0.00	0.00	0.00	67,229.37	0.00
1.2.4.2.1.1.0.0	Mobiliario y Equipo Educativo y Recreativo	180,516.37	0.00	0.00	0.00	180,516.37	0.00
1.2.4.2.1.2.0.0	Reex. de Mobiliario y Equipo Educativo y Recreat	1,716.16	0.00	0.00	0.00	1,716.16	0.00
1.2.4.4.1.1.0.0	Equipo de Transporte	945,147.10	0.00	0.00	0.00	945,147.10	0.00
1.2.4.4.1.2.0.0	Reexpresión de Equipo de Transporte	389.32	0.00	0.00	0.00	389.32	0.00
1.2.4.6.9.1.0.0	Otros Equipos	286,242.08	0.00	0.00	0.00	286,242.08	0.00
1.2.6.3.1.1.0.0	Depreciación Acumulada Mobiliario y Equipo de Administración	-18,738,103.75	0.00	0.00	36,407.43	-18,774,511.18	0.00
1.2.6.3.1.2.0.0	Reexpresión Depreciación Acumulada Mobiliario y Equipo de Admón	-11,882.14	0.00	0.00	0.00	-11,882.14	0.00
1.2.6.3.2.1.0.0	Depreciación Acumulada Mobiliario y Equipo Educativo	-139,279.45	0.00	0.00	1,212.84	-140,492.29	0.00
1.2.6.3.2.2.0.0	Reexpresión de Depreciación Acumulada Mobiliario y Eqpo Educativo	-101.19	0.00	0.00	0.00	-101.19	0.00
1.2.6.3.4.1.0.0	Depreciación Acumulada Equipo de Transporte	-945,146.00	0.00	0.00	0.00	-945,146.00	0.00
1.2.6.3.4.2.0.0	Reexpresión de Depreciación Acumulada Equipo de Transporte	-4.04	0.00	0.00	0.00	-4.04	0.00
1.2.6.3.6.1.0.0	Depreciación Acumulada Maquinaria, Otros Equipos	-119,267.50	0.00	0.00	2,385.35	-121,652.85	0.00
2.1.1.1.0.0.0.0	Servicios Personales por pagar a Corto Plazo	0.00	6,212.44	2,216,921.77	2,210,709.33 #	0.00	0.00
2.1.1.2.0.0.0.0	Proveedores por pagar a Corto Plazo	0.00	3,230.77	991,032.42	996,647.21	0.00	8,845.56
2.1.1.7.0.0.0.0	Retenciones y Contribuciones por pagar a C.P.	0.00	1,331,957.98	2,459,860.25	2,218,797.50	0.00	1,090,895.23
2.1.1.9.0.0.0.0	Otras Cuentas por Pagar a Corto Plazo	0.00	782,151.95	582,421.50	128,536.73	0.00	328,267.18
2.1.5.1.1.0.0.0	Anticipo de Clientes	0.00	118,016.88	0.00	3,692.37	0.00	121,709.25
1.2.6.9.1.0.0.0	Provisión por Obligaciones Laborales	0.00	8,606,167.50	0.00	0.00	0.00	8,606,167.50
3.1.1.2.1.0.0.0	Patrimonio Social	0.00	2,939,809.70	0.00	0.00	0.00	2,939,809.70
3.1.2.1.0.0.0.0	Superávit/Déficit por Donación	0.00	247,267.95	0.00	0.00	0.00	247,267.95
3.2.1.1.0.0.0.0	Ahorro o Desahorro del Ejercicio	0.00	0.00	0.00	0.00	0.00	0.00
3.2.2.1.0.0.0.0	Resultado de Ejercicios Anteriores	0.00	100,223,058.38	62,297.07	62,297.07	0.00	100,223,058.38
3.3.3.3.0.0.0.0	Exceso o Insuficiencia del Patrimonio	0.00	73,305.50	0.00	0.00	0.00	73,305.50
4.1.7.5.0.0.0.0	Ing. de Ope. de Ent. Paraestatales No Empresariales y No Financieras	0.00	2,870,597.03	0.00	1,642,081.14	0.00	4,512,678.17
4.2.2.1.1.0.0.0	Transferencias Internas y Asignaciones al Sector Publico	0.00	6,430,321.71	0.00	5,466,402.05	0.00	11,896,723.76
4.3.1.1.0.0.0.0	Intereses Ganados de Valores	0.00	1,492,425.79	0.00	785,556.38	0.00	2,277,982.17
4.3.9.9.0.0.0.0	Otros Ingresos y Beneficios Varios	0.00	623.00	0.00	0.00	0.00	623.00
5.1.1.0.0.0.0.0	Servicios Personales	5,769,477.39	0.00	3,900,688.43	0.00	9,670,165.82	0.00
5.1.2.0.0.0.0.0	Materiales y Suministros	29,571.79	0.00	19,921.90	0.00	49,493.69	0.00
5.1.3.0.0.0.0.0	Servicios Generales	1,460,555.85	0.00	1,062,483.87	0.00	2,523,039.72	0.00
5.1.4.0.0.0.0.0	Transferencias para Organismos Internacionales	0.00	0.00	0.00	0.00	0.00	0.00
5.5.1.3.0.0.0.0	Depreciación de Bienes Inmuebles	0.00	0.00	0.00	0.00	0.00	0.00
5.5.1.5.0.0.0.0	Depreciación de Bienes Muebles	80,011.24	0.00	40,005.62	0.00	120,016.86	0.00
5.5.9.0.0.0.0.0	Otros Gastos	0.00	0.00	0.00	0.00	0.00	0.00
Sumas:		125,125,147	125,125,147	1,866,582,937	1,866,582,937	132,327,334	132,327,334

Elaboró

 C. Salvador Fuentes Peña
 Contabilidad

Revisó


 C. Eduardo Arrieta Hidalgo
 Director de Planeación Presupuesto

Autorizó

 C. Francisco Arturo Nieto Méndez
 Director General Adjunto

**Estado de Variación en la Hacienda Pública
Del 1 de enero al 31 de marzo de 2019**

Concepto	Hacienda Pública/Patrimonio Contribuido	Hacienda Pública/Patrimonio Generado de Ejercicios Anteriores	Hacienda Pública/Patrimonio Generado del Ejercicio	Exceso o Insuficiencia en la Actualización de la Hacienda Pública/Patrimonio	Total
Hacienda Pública/ Patrimonio Contribuido Neto de 2017	2,939,810	88,488,941	1,246,228	320,574	92,995,552
Cambios en la Hacienda Pública/Patrimonio Contribuido Neto de 2018					
Aportaciones					
Donaciones de Capital					
Actualización de la Hacienda Pública/Patrimonio					
Variaciones de la Hacienda Pública/Patrimonio Generado Neto de 2018					
Resultado del Ejercicio: Ahorro(Desahorro)			10,487,888		10,487,888
Resultado de Ejercicio Anteriores		1,246,228	(1,246,228)		0
Revalúos					
Reservas					
Rectificaciones de Resultados de Ejercicios Anteriores					
Cambios en el Exceso o Insuficiencia en la Actualización de la Hacienda Pública/ Patrimonio Neto de 2018					
Resultado por Posición Monetaria					
Resultado por Tenencia de Activos no Monetarios					
Hacienda Pública/Patrimonio Neto Final de 2018	2,939,810	89,735,170	10,487,889	320,574	103,483,442
Cambios en la Hacienda Pública/Patrimonio Contribuido Neto de 2019					
Aportaciones					
Donaciones de Capital					
Actualización de la Hacienda Pública/Patrimonio					
Variaciones de la Hacienda Pública/Patrimonio Generado Neto de 2019					
Resultado del Ejercicio: Ahorro(Desahorro)			6,325,292		6,325,292
Resultado de Ejercicio Anteriores		10,487,889	(10,487,889)		0
Revalúos					
Reservas					
Rectificaciones de Resultados de Ejercicios Anteriores					
Cambios en el Exceso o Insuficiencia en la Actualización de la Hacienda Pública/ Patrimonio Neto de 2019					
Resultado por Posición Monetaria					
Resultado por Tenencia de Activos no Monetarios					
Hacienda Pública/Patrimonio Neto Final de 2019	2,939,810	100,223,058	6,325,292	320,574	109,808,734

Elaboró

C. Salvador Fuentes Peña
 Contabilidad

Revisó

C. Eduardo Arrieta Hidalgo
 Director de Planeación Presupuesto
 y Finanzas

Autorizó

C. Francisco Arturo Nieto Méndez
 Director General Adjunto
 de Administración y Finanzas

De conformidad con el Oficio Circular 309-A-II-003/2014 de fecha 17 de febrero de 2014, emitido por la Unidad de Contabilidad Gubernamental e Informes sobre la Gestión Pública, el presente Estado de Posición Financiera se formuló de acuerdo con el Manual de Contabilidad Gubernamental para el Sector Paraestatal Federal emitido por la Secretaría de Hacienda y Crédito Público a través de la Unidad de Contabilidad Gubernamental, encontrándose reflejadas en él, en su conjunto, las operaciones efectuadas por el Fideicomiso, hasta el día de su fecha, y fueron registradas de manera consistente en las cuentas que corresponden, conforme al catálogo de cuentas oficial en vigor.

Fecha de Elaboración: 09/04/2019

	Origen	Aplicación
ACTIVO		
ACTIVO CIRCULANTE		
Efectivo y Equivalentes	0.00	14,209,874
Derechos a Recibir Efectivo o Equivalentes	0.00	493,630
Almacenes	0.00	0.00
ACTIVO NO CIRCULANTE		
Bienes Muebles	14,348	0.00
Depreciación, Deterioro y Amortización Acumulada de Bienes e Intangibles	0.00	(470,108)
PASIVO		
PASIVO CIRCULANTE		
Cuentas por Pagar a Corto Plazo	980,690	0.00
Pasivos Diferidos a Corto Plazo	33,418	0.00
PASIVO NO CIRCULANTE		
Provisiones a largo plazo	0.00	0.00
PATRIMONIO		
Patrimonio Contribuido		
Aportaciones	0.00	0.00
Donaciones de Capital	0.00	0.00
Patrimonio Generado		
Resultado del Ejercicio (Ahorro/ Desahorro)	2,717,050	0.00
Resultado de Ejercicios Anteriores	10,487,890	0.00
Actualización del Patrimonio	0.00	0.00

Elaboró

C. Salvador Fuentes Peña
 Contabilidad

Revisó

C. Eduardo Arrieta Hidalgo
 Director de Planeación Presupuesto y Finanzas

Autorizó

C. Francisco Arturo Nieto Méndez
 Director General Adjunto de Administración y Finanzas

De conformidad con el Oficio Circular 309-A-II-003/2014 de fecha 17 de febrero de 2014, emitido por la Unidad de Contabilidad Gubernamental e Informes sobre la Gestión Pública, el presente Estado de Posición Financiera se formuló de acuerdo con el Manual de Contabilidad Gubernamental para el Sector Paraestatal Federal emitido por la Secretaría de Hacienda y Crédito Público a través de la Unidad de Contabilidad Gubernamental, encontrándose reflejadas en él, en su conjunto, las operaciones efectuadas por el Fideicomiso, hasta el día de su fecha, y fueron registradas de manera consistente en las cuentas que corresponden, conforme al catálogo de cuentas oficial en vigor.

Fecha de Elaboración: 09/04/2019



FIDEICOMISO DE LOS SISTEMAS NORMALIZADO DE COMPETENCIA LABORAL Y DE CERTIFICACIÓN DE COMPETENCIA LABORAL



Reporte Analítico del Activo
01 al 31 de marzo de 2019
(pesos)

Concepto	Saldo Inicial 1	Cargos del Período 2	Abonos del Período 3	Saldo Final 4 (1+2-3)	Flujo del Período (4-1)
----------	--------------------	-------------------------	-------------------------	--------------------------	----------------------------

ACTIVO


ACTIVO CIRCULANTE

Efectivo y Equivalentes	115,737,847	1,849,198,771	1,847,491,508	117,445,110	1,707,264
Derechos a Recibir Efectivo o Equivalentes	1,316,837	6,048,533	5,536,704	1,828,666	511,829
Almacenes	0.00	0.00	0.00	0.00	0.00

ACTIVO NO CIRCULANTE

Bienes Muebles	20,684,630	0.00	0.00	20,684,630	0.00
Depreciación, Deterioro y Amortización Acumulada de Bienes e Intangibles	(19,953,784)	0.00	40,006	(19,993,790)	(40,006)


Elaboró


C. Salvador Fuentes Peña
Contabilidad

Revisó


C. Eduardo Arrieta Hidalgo
Director de Planeación Presupuesto
y Finanzas

Autorizó


C. Francisco Arturo Nieto Méndez
Director General Adjunto
de Administración y Finanzas


De conformidad con el Oficio Circular 309-A-II-003/2014 de fecha 17 de febrero de 2014, emitido por la Unidad de Contabilidad Gubernamental e Informes sobre la Gestión Pública, el presente Estado de Posición Financiera se formuló de acuerdo con el Manual de Contabilidad Gubernamental para el Sector Paraestatal Federal emitido por la Secretaría de Hacienda y Crédito Público a través de la Unidad de Contabilidad Gubernamental, encontrándose reflejadas en él, en su conjunto, las operaciones efectuadas por el Fideicomiso, hasta el día de su fecha, y fueron registradas de manera consistente en las cuentas que corresponden, conforme al catálogo de cuentas oficial en vigor.

Fecha de Elaboración 09/04/2019

Estado Analítico de la Deuda y Otros Pasivos
Del 01 al 31 de marzo de 2019
(pesos)

Denominación de las Deudas	Moneda de Contatación	Institución o País Acreedor	Saldo Inicial del Período	Saldo Final del Período	Flujo del Período (SF-SI) (4-1)
Deuda Pública					
Corto Plazo					
Deuda Interna					
Instituciones de Crédito			0.00	0.00	
Títulos y Valores			0.00	0.00	
Arrendamiento Financiero			0.00	0.00	
Deuda Externa					
Organismos Financieros Internaciones			0.00	0.00	
Deuda Bilateral			0.00	0.00	
Títulos y Valores			0.00	0.00	
Arrendamiento Financiero			0.00	0.00	
Subtotal a Corto Plazo			0.00	0.00	
Largo Plazo					
Deuda Interna					
Instituciones de Crédito			0.00	0.00	
Títulos y Valores			0.00	0.00	
Arrendamiento Financiero			0.00	0.00	
Deuda Externa					
Organismos Financieros Internaciones			0.00	0.00	
Deuda Bilateral			0.00	0.00	
Títulos y Valores			0.00	0.00	
Arrendamiento Financiero			0.00	0.00	
Subtotal a Largo Plazo			0.00	0.00	
Otros Pasivos	Moneda Nacional	Diversos Proveedores, I.M.S.S., S.A.T.	10,847,738	10,155,886	(691,852)

Elaboró


C. Salvador Fuentes Peña
Contabilidad

Revisó


C. Eduardo Arrieta Hidalgo
Director de Planeación Presupuesto y Finanzas

Autorizó


C. Francisco Arturo Nieto Méndez
Director General Adjunto de Administración y Finanzas

De conformidad con el Oficio Circular 309-A-II-003/2014 de fecha 17 de febrero de 2014, emitido por la Unidad de Contabilidad Gubernamental e Informes sobre la Gestión Pública, el presente Estado de Posición Financiera se formuló de acuerdo con el Manual de Contabilidad Gubernamental para el Sector Paraestatal Federal emitido por la Secretaría de Hacienda y Crédito Público a través de la Unidad de Contabilidad Gubernamental, encontrándose reflejadas en él, en su conjunto, las operaciones efectuadas por el Fideicomiso, hasta el día de su fecha, y fueron registradas de manera consistente en las cuentas que corresponden, conforme al catálogo de cuentas oficial en vigor.