

## FIDEICOMISO DE LOS SISTEMAS NORMALIZADO DE COMPETENCIA LABORAL Y DE CERTIFICACIÓN DE COMPETENCIA LABORAL

## Balanza de Comprobación al 30 de septiembre de 2020

CUENTA	NOMBRE	SALDOS INICIALES		MOVIMIENTOS		SALDOS FINALES	
		DEUDOR	ACREEDOR	CARGOS	ABONOS	DEUDOR	ACREEDOR
1.1.1.1.0.0.0.0	Efectivo	0.00	0.00	0.00	0.00	0.00	0.00
1.1.1.2.0.0.0.0	Bancos/Tesorería	3,079,477.99	0.00	2,241,933.75	2,772,292.31	2,549,119.43	0.00
1.1.1.4.0.0.0.0	Inversiones Temporales (Hasta 3 meses)	134,417,146.99	0.00	1,349,282,265.36	1,348,703,916.05	134,995,496.30	0.00
1.1.2.1.0.0.0.0	Inversiones Financieras a Corto Plazo	0.00	0.00	0.00	0.00	0.00	0.00
1.1.2.2.1.1.0.0	Clientes Diversos	1,198,265.99	0.00	783,701.54	1,095,823.83	886,143.70	0.00
1.1.2.2.1.2.0.0	Transferencias	0.00	0.00	0.00	0.00	0.00	0.00
1.1.2.3.1.0.0.0	Deudores Diversos por Cobrar a Corto Plazo	155,340.51	0.00	19,072.09	51,189.63	123,222.97	0.00
1.1.2.3.2.0.0.0	Responsabilidades	0.00	0.00	0.00	0.00	0.00	0.00
1.1.2.7.0.0.0.0	Recursos Destinados a Gasto Directo	692.21	0.00	2,372,135.30	2,372,835.59	-8.08	0.00
1.1.2.9.0.0.0.0	Otros Dererchos a Recibir Efectivo o Equivalentes a Corto Plazo	235,357.49	0.00	214,401.51	213,123.36	236,635.64	0.00
1.2.4.1.1.1.0.0	Muebles de oficina y estantería	4,618,008.90	0.00	0.00	0.00	4,618,008.90	0.00
1.2.4.1.2.2.0.0	Reexpresión de Muebles Excepto de oficina y estant	4,046.56	0.00	0.00	0.00	4,046.56	0.00
1.2.4.1.3.1.0.0	Equipo de cómputo y de tecnologías de la informaci	14,581,334.57	0.00	0.00	0.00	14,581,334.57	0.00
1.2.4.1.3.2.0.0	Reexpresión de Equipo de cómputo y de tecnologías	67,229.37	0.00	0.00	0.00	67,229.37	0.00
1.2.4.2.1.1.0.0	Mobiliario y Equipo Educacional y Recreativo	180,516.37	0.00	0.00	0.00	180,516.37	0.00
1.2.4.2.1.2.0.0	Reex. de Mobiliario y Equipo Educacional y Recreat	1,716.16	0.00	0.00	0.00	1,716.16	0.00
1.2.4.4.1.1.0.0	Equipo de Transporte	776,770.38	0.00	0.00	0.00	776,770.38	0.00
1.2.4.4.1.2.0.0	Reexpresión de Equipo de Transporte	389.32	0.00	0.00	0.00	389.32	0.00
1.2.4.6.9.1.0.0	Otros Equipos	286,242.08	0.00	0.00	0.00	286,242.08	0.00
1.2.6.3.1.1.0.0	Depreciación Acumulada Mobiliario y Equipo de Administración	-19,130,769.73	0.00	0.00	3,573.96	-19,134,343.69	0.00
1.2.6.3.1.2.0.0	Reexpresión Depreciación Acumulada Mobiliario y Equipo de Admón.	-11,882.14	0.00	0.00	0.00	-11,882.14	0.00
1.2.6.3.2.1.0.0	Depreciación Acumulada Mobiliario y Equipo Educacional	-161,110.57	0.00	0.00	1,212.84	-162,323.41	0.00
1.2.6.3.2.2.0.0	Reexpresión de Depreciación Acumulada Mobiliario y Eqpo Educacional	-101.19	0.00	0.00	0.00	-101.19	0.00
1.2.6.3.4.1.0.0	Depreciación Acumulada Equipo de Transporte	-776,769.28	0.00	0.00	0.00	-776,769.28	0.00
1.2.6.3.4.2.0.0	Reexpresión de Depreciación Acumulada Equipo de Transporte	-4.04	0.00	0.00	0.00	-4.04	0.00
1.2.6.3.6.1.0.0	Depreciación Acumulada Maquinaria, Otros Equipos	-162,203.80	0.00	0.00	2,385.35	-164,589.15	0.00
2.1.1.1.0.0.0.0	Servicios Personales por pagar a Corto Plazo	0.00	0.00	2,234,779.23	2,234,779.23	0.00	0.00
2.1.1.2.0.0.0.0	Proveedores por pagar a Corto Plazo	0.00	979,228.46	871,364.35	880,627.77	0.00	988,492.03
2.1.1.7.0.0.0.0	Retenciones y Contribuciones por pagar a C.P.	0.00	1,171,355.21	2,051,354.94	1,943,601.62	0.00	1,063,601.89
2.1.1.9.0.0.0.0	Otras Cuentas por Pagar a Corto Plazo	0.00	349,118.77	162,948.08	111,763.37	0.00	297,934.06
2.1.5.1.1.0.0.0	Anticipo de Clientes	0.00	149,846.51	-	1,286.42	0.00	151,132.93
1.2.6.9.1.0.0.0	Provisión por Obligaciones Laborales	0.00	8,606,167.50	0.00	0.00	0.00	8,606,167.50
3.1.1.2.1.0.0.0	Patrimonio Social	0.00	2,939,809.70	0.00	0.00	0.00	2,939,809.70
3.1.2.1.0.0.0.0	Superávit/Déficit por Donación	0.00	247,267.95	0.00	0.00	0.00	247,267.95
3.2.1.1.0.0.0.0	Ahorro o Desahorro del Ejercicio	0.00	0.00	0.00	0.00	0.00	0.00
3.2.2.1.0.0.0.0	Resultado de Ejercicios Anteriores	0.00	109,759,216.10	0.00	0.00	0.00	109,759,216.10
3.3.3.3.0.0.0.0	Exceso o Insuficiencia del Patrimonio	0.00	73,305.50	0.00	0.00	0.00	73,305.50
4.1.7.5.0.0.0.0	Ing. de Ope. de Ent. Paraestatales No Empresariales y No Financieras	0.00	12,276,399.92	0.00	675,603.45	0.00	12,952,003.37
4.2.2.1.1.0.0.0	Transferencias Internas y Asignaciones al Sector Publico	0.00	34,393,000.04	-	3,406,984.66	0.00	37,799,984.70
4.3.1.1.0.0.0.0	Intereses Ganados de Valores	0.00	5,127,112.81	-	578,743.00	0.00	5,705,855.81
4.3.9.9.0.0.0.0	Otros Ingresos y Beneficios Varios	0.00	0.07	-	-	0.00	0.07
5.1.1.0.0.0.0.0	Servicios Personales	28,506,620.52	0.00	3,903,384.07	-	32,410,004.59	0.00
5.1.2.0.0.0.0.0	Materiales y Suministros	403,105.86	0.00	8,484.95	-	411,590.81	0.00
5.1.3.0.0.0.0.0	Servicios Generales	7,745,030.41	0.00	896,745.12	-	8,641,775.53	0.00
5.1.4.0.0.0.0.0	Transferencias para Organismos Internacionales	0.00	0.00	0.00	0.00	0.00	0.00
5.5.1.3.0.0.0.0	Depreciación de Bienes Inmuebles	0.00	0.00	0.00	0.00	0.00	0.00
5.5.1.5.0.0.0.0	Depreciación de Bienes Muebles	57,377.20	0.00	7,172.15	-	64,549.35	0.00
5.5.9.0.0.0.0.0	Otros Gastos	0.00	0.00	0.00	0.00	0.00	0.00
Sumas:		176,071,828	176,071,828	1,365,049,742	1,365,049,742	180,584,771	180,584,771

Elaboró



C. Salvador Fuentes Peña  
Jefe de Departamento de Contabilidad

Autorizó



L.C. Juan Manuel Samperio Hernández  
Director de Planeación, Presupuesto y Finanzas

	2020	2019		2020	2019
<b>ACTIVO</b>			<b>PASIVO</b>		
<b>Activo Circulante</b>			<b>Pasivo Circulante</b>		
Efectivo y Equivalentes	137,544,616	129,282,152	Cuentas por pagar a corto plazo	2,350,028	759,121
Derechos a recibir efectivo o Equivalentes	1,245,994	1,142,745	Documentos por Pagar a Corto Plazo	0	0
Derechos a Recibir Bienes o Servicios	0	0	Porción a Corto Plazo de la Deuda Pública a Largo Plazo	0	0
Inventarios	0	0	Títulos y Valores a Corto Plazo	0	0
Almacenes	0	0	Pasivos Diferidos a Corto Plazo	151,133	129,752
Estimación por Pérdida o Deterioro de Activos Circulantes	0	0	Fondos y Bienes de Terceros en Garantía y/o Administración a Corto Plazo	0	0
Otros Activos Circulantes	0	0	Provisiones a Corto Plazo	0	0
<i>Total de Activos Circulantes</i>	<b>138,790,610</b>	<b>130,424,897</b>	Otros Pasivos a Corto Plazo	0	0
<b>Activo No Circulante</b>			<i>Total Pasivos Circulantes</i>	<b>2,501,161</b>	<b>888,873</b>
Inversiones Financieras a Largo Plazo	0	0	<b>Pasivo No Circulante</b>		
Derechos a Recibir Efectivo o Equivalentes a Largo Plazo	0	0	Cuentas por Pagar a Largo Plazo	0	0
Bienes Inmuebles, Infraestructura y Construcciones en Proceso	0	0	Documentos por Pagar a Largo Plazo	0	0
Bienes Muebles	20,516,254	20,684,630	Deuda Pública a Largo Plazo	0	0
Activos Intangibles	0	0	Pasivos Diferidos a Largo Plazo	0	0
Depreciación, Deterioro y Amortización Acumulada de Bienes	(20,250,013)	(20,233,823)	Fondos y Bienes de Terceros en Garantía y/o en Administración a Largo Plazo	0	0
Activos Diferidos	0	0	Provisiones a largo plazo	8,606,167	8,606,167
Estimación por Pérdida o Deterioro de Activos no Circulantes	0	0	<i>Total de Pasivos No Circulantes</i>	<b>8,606,167</b>	<b>8,606,167</b>
Otros Activos no Circulantes	0	0	<i>Total del Pasivo</i>	<b>11,107,328</b>	<b>9,495,040</b>
<i>Total de Activos No Circulantes</i>	<b>266,241</b>	<b>450,807</b>	<b>HACIENDA PÚBLICA/PATRIMONIO</b>		
<b>Total de Activo</b>	<b>139,056,851</b>	<b>130,875,704</b>	<b>Hacienda Pública/Patrimonio Contribuido</b>		
			Aportaciones	2,939,810	2,939,810
			Donaciones de Capital	247,268	247,268
			Actualización de la Hacienda Pública/Patrimonio	73,306	73,306
			<b>Hacienda Pública/Patrimonio Generado</b>		
			Resultados del Ejercicio (Ahorro/ Desahorro)	14,929,923	17,897,222
			Resultados de Ejercicios Anteriores	109,759,216	100,223,058
			Revalúos	0	0
			Reservas	0	0
			Rectificaciones de Resultados de Ejercicios Anteriores	0	0
			<b>Exceso o Insuficiencia en la Actualización de la Hacienda Pública/Patrimonio</b>		
			Resultado por Posición Monetaria	0	0
			Resultado por Tenencia de Activos no Monetarios	0	0
			<i>Total Hacienda Pública/Patrimonio</i>	<b>127,949,623</b>	<b>121,380,664</b>
			<b>Total del Pasivo y Hacienda Pública/Patrimonio</b>	<b>139,056,851</b>	<b>130,875,704</b>

Elaboró  
  
C. Salvador Fuentes Peña  
Jefe de Departamento de Contabilidad

Autorizó  
  
L.C. Juan Manuel Samperio Hernández  
Director de Planeación, Presupuesto y Finanzas

Bajo protesta de decir verdad declaramos que los Estados Financieros y sus Notas son razonablemente correctos y responsabilidad del emisor.


Gubernamental para el Sector Paraestatal Federal emitido por la Secretaría de Hacienda y Crédito Público a través de la Unidad de Contabilidad Gubernamental, encontrándose reflejadas en él, en su conjunto, las operaciones efectuadas por el Fideicomiso, hasta el día de su fecha, y fueron registradas de manera consistente en las cuentas que corresponden, conforme al catálogo de cuentas oficial en vigor.

El presente Estado de Situación Financiera se formuló con apego a las sanas prácticas y a las normas legales y administrativas aplicables, encontrándose correctamente reflejadas las operaciones efectuadas por el fideicomiso en el periodo al que el propio estado se refiere. Las cuales se realizaron y fueron registradas de manera consistente en las cuentas que corresponden conforme al catálogo de cuentas oficial en vigor, y son responsabilidad del emisor.

Fecha de Elaboración: 14/10/2020

CONCEPTO	2020	2019
<b>INGRESOS Y OTROS BENEFICIOS</b>		
<b>Ingresos de la Gestión</b>		
Ingresos por Venta de Bienes y Prestación de Servicios	12,952,003	15,236,407
<b>Participaciones, Aportaciones, Convenios, Incentivos Derivados de la Colaboración Fiscal, Fondos Distintos de Aportaciones, Transferencias, Asignaciones, Subsidios y Subvenciones, y Pensiones y Jubilaciones</b>		
Transferencias, Asignaciones, Subsidios y Subvenciones, y Pensiones y Jubilaciones	37,799,985	43,322,949
<b>Otros Ingresos y Beneficios</b>		
Ingresos Financieros	5,705,856	7,403,115
Otros Ingresos y Beneficios Varios	0	647
<b>Total de Ingresos y Otros Beneficios</b>	<b>56,457,844</b>	<b>66,963,118</b>
<b>GASTOS Y OTRAS PÉRDIDAS</b>		
<b>Gastos de Funcionamiento</b>		
Servicios Personales	32,410,005	34,839,542
Materiales y Suministros	411,591	409,402
Servicios Generales	8,641,776	12,359,901
<b>Transferencias, Asignaciones, Subsidios Y Otras Ayudas</b>		
Transferencias al Exterior	0	97,000
<b>Otros Gastos y Pérdidas Extraordinarias</b>		
Estimaciones, Depreciaciones, Deterioros, Obsolescencia y Amortizaciones	64,549	360,051
Otros Gastos	0	0
<b>Total de Gastos y Otras Pérdidas</b>	<b>41,527,921</b>	<b>48,065,896</b>
<b>Resultados del Ejercicio (Ahorro/Desahorro)</b>	<b>14,929,923</b>	<b>17,897,222</b>

Elaboró



**C. Salvador Fuentes Peña**  
**Jefe de Departamento de Contabilidad**

Autorizó



**L.C. Juan Manuel Samperio Hernández**  
**Director de Planeación, Presupuesto y Finanzas**

Bajo protesta de decir verdad declaramos que los Estados Financieros y sus Notas son razonablemente correctos y responsabilidad del emisor.

De conformidad con el Oficio Circular 309-A-II-003/2014 de fecha 17 de febrero de 2014, emitido por la Unidad de Contabilidad Gubernamental e Informes sobre la Gestión Pública, el presente Estado de Posición Financiera se formuló de acuerdo con el Manual de Contabilidad Gubernamental para el Sector Paraestatal Federal emitido por la Secretaría de Hacienda y Crédito Público a través de la Unidad de Contabilidad Gubernamental, encontrándose reflejadas en él, en su conjunto, las operaciones efectuadas por el Fideicomiso, hasta el día de su fecha, y fueron registradas de manera consistente en las cuentas que corresponden, conforme al catálogo de cuentas oficial en vigor.

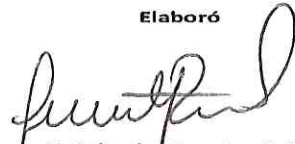
El presente Estado de Situación Financiera se formuló con apego a las sanas prácticas y a las normas legales y administrativas aplicables, encontrándose correctamente reflejadas las operaciones efectuadas por el fideicomiso en el período al que el propio estado se refiere. Las cuales se realizaron y fueron registradas de manera consistente en las cuentas que corresponden conforme al catálogo de cuentas oficial en vigor, y son responsabilidad del emisor.

Fecha de Elaboración:

14/10/2020

Concepto	Hacienda Pública/Patrimonio Contribuido	Hacienda Pública/Patrimonio Generado de Ejercicios Anteriores	Hacienda Pública/Patrimonio Generado del Ejercicio	Exceso o Insuficiencia en la Actualización de la Hacienda Pública/Patrimonio	Total
<b>Hacienda Pública/Patrimonio Contribuido Neto de 2019</b>	3,260,384				3,260,384
Aportaciones	2,939,810				2,939,810
Donaciones de Capital	247,268				247,268
Actualización de la Hacienda Pública/Patrimonio	73,306				73,306
<b>Hacienda Pública/Patrimonio Generado Neto de 2019</b>		100,223,058	9,536,157		
Resultado del Ejercicio: Ahorro(Desahorro)			9,536,157		9,536,157
Resultado de Ejercicio Anteriores		100,223,058			100,223,058
Revalúos					
Reservas					
Rectificaciones de Resultados de Ejercicios Anteriores					
<b>Exceso o Insuficiencia en la Actualización de la Hacienda Pública/ Patrimonio Neto de 2019</b>					
Resultado por Posición Monetaria					
Resultado por Tenencia de Activos no Monetarios					
<b>Hacienda Pública/Patrimonio Neto Final de 2019</b>	3,260,384	100,223,058	9,536,157	0	113,019,600
<b>Cambios en la Hacienda Pública/Patrimonio Contribuido Neto de 2020</b>	0				
Aportaciones	0				0
Donaciones de Capital	0				0
Actualización de la Hacienda Pública/Patrimonio	0				0
<b>Variaciones de Hacienda Pública/Patrimonio Generado Neto de 2020</b>		9,536,157	5,393,765		14,929,923
Resultado del Ejercicio: Ahorro(Desahorro)			14,929,923		14,929,923
Resultado de Ejercicio Anteriores		9,536,157	(9,536,157)		-
Revalúos			0		0
Reservas			0		0
Rectificaciones de Resultados de Ejercicios Anteriores			0		0
<b>Cambios en el Exceso o Insuficiencia en la Actualización de la Hacienda Pública/ Patrimonio Neto de 2020</b>				0	
Resultado por Posición Monetaria				0	
Resultado por Tenencia de Activos no Monetarios				0	
<b>Hacienda Pública/Patrimonio Neto Final de 2020</b>	3,260,384	109,759,216	14,929,923	0	127,949,523

Elaboró


C. Salvador Fuentes Peña  
Jefe de Departamento de Contabilidad

Autorizó


L.C. Juan Manuel Samperio Hernández  
Director de Planeación, Presupuesto y Finanzas

Bajo protesta de decir verdad declaramos que los Estados Financieros y sus Notas son razonablemente correctos y responsabilidad del emisor.


De conformidad con el Oficio Circular 309-A-II-003/2014 de fecha 17 de febrero de 2014, emitido por la Unidad de Contabilidad Gubernamental e Informes sobre la Gestión Pública, el presente Estado de Posición Financiera se formuló de acuerdo con el Manual de Contabilidad Gubernamental para el Sector Paraestatal Federal emitido por la Secretaría de Hacienda y Crédito Público a través de la Unidad de Contabilidad Gubernamental, encontrándose reflejadas en él, en su conjunto, las operaciones efectuadas por el Fideicomiso, hasta el día de su fecha, y fueron registradas de manera consistente en las cuentas que corresponden, conforme al catálogo de cuentas oficial en vigor.

El presente Estado de Situación Financiera se formuló con apego a las sanas prácticas y a las normas legales y administrativas aplicables, encontrándose correctamente reflejadas las operaciones efectuadas por el fideicomiso en el período al que el propio estado se refiere. Las cuales se realizaron y fueron registradas de manera consistente en las cuentas que corresponden conforme al catálogo de cuentas oficial en vigor, y son responsabilidad del emisor.

Fecha de Elaboración: 14/10/2020

CONCEPTO	2020	2019
<b>Flujos de Efectivo de las Actividades de Operación</b>		
<b>Origen</b>		
Ingresos por Venta de Bienes y Prestación de Servicios	675,603	1,869,108
Transferencias, Asignaciones, Subsidios y Subvenciones, y Pensiones y Jubilaciones	3,406,985	5,475,754
Otros Orígenes de Operación	578,743	843,181
Disminución de Resultados de Ejercicios Anteriores	0	0
<b>Aplicación</b>		
Servicios Personales	3,903,384	3,702,692
Materiales y Suministros	8,485	70,977
Servicios Generales	896,745	1,805,406
Transferencias al exterior	0	0
Otras Aplicaciones de Operación	0	0
<b>Flujos Netos de Efectivo por Actividades de Operación</b>	<b>(147,283)</b>	<b>2,608,969</b>
<b>Flujos de Efectivo de las Actividades de Inversión</b>		
<b>Origen</b>		
Bienes Inmuebles, Infraestructura y Construcciones en Proceso	0	0
Bienes Muebles	0	0
Otros Orígenes de Inversión		
<b>Aplicación</b>		
Bienes Inmuebles, Infraestructura y Construcciones en Proceso	0	0
Bienes Muebles	0	0
Otras Aplicaciones de Inversión	0	0
<b>Flujos Netos de Efectivo por Actividades de Inversión</b>	<b>0</b>	<b>0</b>
<b>Flujos de Efectivo por Actividades de Financiamiento</b>		
<b>Origen</b>		
Endeudamiento Neto	0	0
Interno		
Externo		
Otros Orígenes de Financiamiento	(343,662)	466,880
<b>Aplicación</b>		
Servicios de la Deuda		
Interno		
Externo		
Otras Aplicaciones de Financiamiento	(148,387)	(5,615)
<b>Flujos Netos de Efectivo por Actividades de Financiamiento</b>	<b>195,275</b>	<b>(472,495)</b>
<b>Incremento/Disminución Neta en el Ejercicio en el Efectivo y equivalentes al Efectivo</b>	<b>47,992</b>	<b>2,136,474</b>
<b>Efectivo y equivalentes al efectivo al inicio del Periodo</b>	<b>137,496,625</b>	<b>124,771,364</b>
<b>Efectivo y equivalentes al efectivo al Final del Periodo</b>	<b>137,544,616</b>	<b>126,907,838</b>

Elaboró



C. Salvador Fuentes Peña  
Jefe de Departamento de Contabilidad

Autorizó





L.C. Juan Manuel Samperio Hernández  
Director de Planeación, Presupuesto y  
Finanzas

Bajo protesta de decir verdad declaramos que los Estados Financieros y sus Notas son razonablemente correctos y responsabilidad del emisor

De conformidad con el Oficio Circular 309-A-II-003/2014 de fecha 17 de febrero de 2014, emitido por la Unidad de Contabilidad Gubernamental e Informes sobre la Gestión Pública, el presente Estado de Posición Financiera se formuló de acuerdo con el Manual de Contabilidad Gubernamental para el Sector Paraestatal Federal emitido por la Secretaría de Hacienda y Crédito Público a través de la Unidad de Contabilidad Gubernamental, encontrándose reflejadas en él, en su conjunto, las operaciones efectuadas por el Fideicomiso, hasta el día de su fecha, y fueron registradas de manera consistente en las cuentas que corresponden, conforme al catálogo de cuentas oficial en vigor. El presente Estado de Situación Financiera se formuló con apego a las sanas prácticas y a las normas legales y administrativas aplicables, encontrándose correctamente reflejadas las operaciones efectuadas por el fideicomiso en el periodo al que el propio estado se refiere. Las cuales se realizaron y fueron registradas de manera consistente en las cuentas que corresponden conforme al catálogo de cuentas oficial en vigor, y son responsabilidad del emisor.

Fecha de Elaboración: 14/10/2020

Fideicomiso de los Sistemas Normalizado de Competencia Laboral  
y de Certificación de Competencia Laboral  
Estado de Cambios en la Situación Financiera  
Del 1o. De Enero al 30 de Septiembre de 2020  
(pesos)

	Origen	Aplicación
<b>ACTIVO</b>		
<b>Activo Circulante</b>		
Efectivo y Equivalentes	8,262,464	
Derechos a Recibir Efectivo o Equivalentes	103,249	
Derechos a Recibir Bienes o Servicios		
Inventarios		
Almacenes		
Estimación por Pérdida o Deterioro de Activos Circulantes		
Otros Activos Circulantes		
<b>Activo No Circulante</b>		
Inversiones Financieras a Largo Plazo		
Derechos a Recibir Efectivo o Equivalentes a Largo Plazo		
Bienes inmuebles, Infraestructura y Construcciones en Proceso		
Bienes Muebles		168,376
Activos Intangibles		
Depreciación, Deterioro y Amortización Acumulada de Bienes	-	16,189
Activos Diferidos		
Estimación por Pérdida o Deterioro de Activos no Circulantes		
Otros Activos no Circulantes		
<b>PASIVO</b>		
<b>Pasivo Circulante</b>		
Cuentas por pagar a corto plazo		1,590,907
Documentos por Pagar a Corto Plazo		
Porción a Corto Plazo de la Deuda Pública a Largo Plazo		
Títulos y Valores a Corto Plazo		
Pasivos Diferidos a Corto Plazo		21,381
Fondos y Bienes de Terceros en Garantía y/o Administración a Corto Plazo		
Provisiones a Corto Plazo		
Otros Pasivos a Corto Plazo		
<b>Pasivo No Circulante</b>		
Cuentas por Pagar a Largo Plazo		
Documentos por Pagar a Largo Plazo		
Deuda Pública a Largo Plazo		
Pasivos Diferidos a Largo Plazo		
Fondos y Bienes de Terceros en Garantía y/o en Administración a Largo Plazo		
Provisiones a largo plazo		0
<b>HACIENDA PÚBLICA/PATRIMONIO</b>		
<b>Hacienda Pública/Patrimonio Contribuido</b>		
Aportaciones		0
Donaciones de Capital		0
Actualización de la Hacienda Pública/Patrimonio		0
<b>Hacienda Pública/Patrimonio Generado</b>		
Resultado del Ejercicio (Ahorro/ Desahorro)	2,967,299	
Resultado de Ejercicios Anteriores		9,536,158
Revalúos		
Reservas		
Rectificaciones de Resultados de Ejercicios Anteriores		
<b>Exceso o Insuficiencia en la Actualización de la Hacienda Pública/Patrimonio</b>		
Resultado por Posición Monetaria		
Resultado por Tenencia de Activos no Monetarios		
<div style="display: flex; justify-content: space-around;"> <div style="text-align: center;">   <b>Elaboró</b>  <b>C. Salvador Fuentes Peña</b>  <b>Jefe de Departamento de Contabilidad</b> </div> <div style="text-align: center;">   <b>Autorizó</b>  <b>L.C. Juan Manuel Samperio Hernández</b>  <b>Director de Planeación, Presupuesto y Finanzas</b> </div> </div>		

Bajo protesta de decir verdad declaramos que los Estados Financieros y sus Notas son razonablemente correctos y responsabilidad del emisor  
De conformidad con el Oficio Circular 309-A-II-003/2014 de fecha 17 de febrero de 2014, emitido por la Unidad de Contabilidad Gubernamental e Informes sobre la Gestión Pública, el presente Estado de Posición Financiera se formuló de acuerdo con el Manual de Contabilidad Gubernamental para el Sector Paraestatal Federal emitido por la Secretaría de Hacienda y Crédito Público a través de la Unidad de Contabilidad Gubernamental, encontrándose reflejadas en él, en su conjunto, las operaciones efectuadas por el Fideicomiso, hasta el día de su fecha, y fueron registradas de manera consistente en las cuentas que corresponden, conforme al catálogo de cuentas oficial en vigor.  
El presente Estado de Situación Financiera se formuló con apego a las sanas prácticas y a las normas legales y administrativas aplicables, encontrándose correctamente reflejadas las operaciones efectuadas por el fideicomiso en el periodo al que el propio estado se refiere. Las cuales se realizaron y fueron registradas de manera consistente en las cuentas que corresponden conforme al catálogo de cuentas oficial en vigor, y son responsabilidad del emisor.  
Fecha de Elaboración: 14/10/2020

Concepto	Saldo Inicial 1	Cargos del Periodo 2	Abonos del Periodo 3	Saldo Final 4 (1+2-3)	Flujo del Periodo (4-1)
----------	--------------------	-------------------------	-------------------------	--------------------------	----------------------------

**ACTIVO****Activo Circulante**

Efectivo y Equivalentes	137,496,625	1,351,524,199	1,351,476,208	137,544,616	47,991
Derechos a recibir efectivo o Equivalentes	1,589,656	3,389,310	3,732,972	1,245,994	(343,662)
Derechos a Recibir Bienes o Servicios	0.00	0.00	0.00	0.00	0.00
Inventarios	0.00	0.00	0.00	0.00	0.00
Almacenes	0.00	0.00	0.00	0.00	0.00
Estimación por Pérdida o Deterioro de Activos Circulantes	0.00	0.00	0.00	0.00	0.00
Otros Activos Circulantes	0.00	0.00	0.00	0.00	0.00

**Activo No Circulante****Inversiones Financieras a Largo Plazo**

Derechos a Recibir Efectivo o Equivalentes a Largo Plazo	0.00	0.00	-	-	-
Bienes Inmuebles, Infraestructura y Construcciones en Proceso	0.00	-	0.00	-	-
Bienes Muebles	20,684,630	0.00	-	20,684,630	0.00
Activos Intangibles	0.00	0.00	0.00	0.00	0.00
Depreciación, Deterioro y Amortización Acumulada de Bienes	(20,273,829)	0.00	0.00	(20,273,829)	0.00
Activos Diferidos	0.00	0.00	0.00	0.00	0.00
Estimación por Pérdida o Deterioro de Activos no Circulantes	0.00	0.00	0.00	0.00	0.00
Otros Activos no Circulantes	0.00	0.00	0.00	0.00	0.00

Elaboró

  
**C. Salvador Fuentes Peña**  
 Jefe de Departamento de Contabilidad

Autorizó

  
**L.C. Juan Manuel Samperio Hernández**  
 Director de Planeación, Presupuesto y Finanzas

Bajo protesta de decir verdad declaramos que los Estados Financieros y sus Notas son razonablemente correctos y responsabilidad del emisor

De conformidad con el Oficio Circular 309-A-II-003/2014 de fecha 17 de febrero de 2014, emitido por la Unidad de Contabilidad Gubernamental e Informes sobre la Gestión Pública, el presente Estado de Posición Financiera se formuló de acuerdo con el Manual de Contabilidad Gubernamental para el Sector Paraestatal Federal emitido por la Secretaría de Hacienda y Crédito Público a través de la Unidad de Contabilidad Gubernamental, encontrándose reflejadas en él, en su conjunto, las operaciones efectuadas por el Fideicomiso, hasta el día de su fecha, y fueron registradas de manera consistente en las cuentas que corresponden, conforme al catálogo de cuentas oficial en vigor.

Fecha de Elaboración 14/10/2020


Denominación de las Deudas	Moneda de Contatación	Institución o País Acreedor	Saldo Inicial del Período	Saldo Final del Período
<b>DEUDA PÚBLICA</b>				
<b>Corto Plazo</b>				
<b>Deuda Interna</b>				
Instituciones de Crédito			0.00	0.00
Titulos y Valores			0.00	0.00
Arrendamiento Financiero			0.00	0.00
<b>Deuda Externa</b>				
Organismos Financieros Internaciones			0.00	0.00
Deuda Bilateral			0.00	0.00
Titulos y Valores			0.00	0.00
Arrendamiento Financiero			0.00	0.00
Subtotal a Corto Plazo			0.00	0.00
<b>Largo Plazo</b>				
<b>Deuda Interna</b>				
Instituciones de Crédito			0.00	0.00
Titulos y Valores			0.00	0.00
Arrendamiento Financiero			0.00	0.00
<b>Deuda Externa</b>				
Organismos Financieros Internaciones			0.00	0.00
Deuda Bilateral			0.00	0.00
Titulos y Valores			0.00	0.00
Arrendamiento Financiero			0.00	0.00
Subtotal a Largo Plazo			0.00	0.00
Otros Pasivos	Moneda Nacional	Diversos Proveedores, I.M.S.S., S.A.T.	11,255,716	11,107,329
<b>Total Deuda y Otros Pasivos</b>			<b>11,255,716</b>	<b>11,107,329</b>

Elaboró



C. Salvador Fuentes Peña  
Jefe de Departamento de Contabilidad

Autorizó



L.C. Juan Manuel Samperio Hernández  
Director de Planeación, Presupuesto y Finanzas

Bajo protesta de decir verdad declaramos que los Estados Financieros y sus Notas son razonablemente correctos y responsabilidad del emisor

De conformidad con el Oficio Circular 309-A-II-003/2014 de fecha 17 de febrero de 2014, emitido por la Unidad de Contabilidad Gubernamental e Informes sobre la Gestión Pública, el presente Estado de Posición Financiera se formuló de acuerdo con el Manual de Contabilidad Gubernamental para el Sector Paraestatal Federal emitido por la Secretaría de Hacienda y Crédito Público a través de la Unidad de Contabilidad Gubernamental, encontrándose reflejadas en él, en su conjunto, las operaciones efectuadas por el Fideicomiso, hasta el día de su fecha, y fueron registradas de manera consistente en las cuentas que corresponden, conforme al catálogo de cuentas oficial en vigor.