

FIDEICOMISO DE LOS SISTEMAS NORMALIZADO DE COMPETENCIA LABORAL Y DE CERTIFICACIÓN DE COMPETENCIA LABORAL

Balanza de Comprobación al 30 de junio de 2021

CUENTA	NOMBRE	SALDOS INICIALES		MOVIMIENTOS		SALDOS FINALES	
		DEUDOR	ACREEDOR	CARGOS	ABONOS	DEUDOR	ACREEDOR
1.1.1.1.0.0.0.0	Efectivo	0.00	0.00	0.00	0.00	0.00	0.00
1.1.1.2.0.0.0.0	Bancos/Tesorería	6,247,653.90	0.00	15,042,110.72	16,679,432.96	4,610,331.66	0.00
1.1.1.4.0.0.0.0	Inversiones Temporales (Hasta 3 meses)	131,090,510.80	0.00	1,353,006,724.86	1,349,810,867.99	134,286,367.67	0.00
1.1.2.1.0.0.0.0	Inversiones Financieras a Corto Plazo	0.00	0.00	0.00	0.00	0.00	0.00
1.1.2.2.1.1.0.0	Clientes Diversos	1,137,734.27	0.00	4,060,563.37	4,047,087.77	1,151,209.87	0.00
1.1.2.2.1.2.0.0	Transferencias	0.00	0.00	0.00	0.00	0.00	0.00
1.1.2.3.1.0.0.0	Deudores Diversos por Cobrar a Corto Plazo	399,315.32	0.00	458,992.42	317,134.16	541,173.58	0.00
1.1.2.3.2.0.0.0	Responsabilidades	0.00	0.00	0.00	0.00	0.00	0.00
1.1.2.7.0.0.0.0	Recursos Destinados a Gasto Directo	0.41	0.00	2,436,183.90	2,436,183.91	0.40	0.00
1.1.2.9.0.0.0.0	Otros Dererchos a Recibir Efectivo o Equivalentes a Corto Plazo	237,337.22	0.00	259,103.32	401,170.68	95,269.86	0.00
1.2.4.1.1.1.0.0	Muebles de oficina y estantería	4,618,008.90	0.00	0.00	0.00	4,618,008.90	0.00
1.2.4.1.2.2.0.0	Reexpresión de Muebles Excepto de oficina y estant	4,046.56	0.00	0.00	0.00	4,046.56	0.00
1.2.4.1.3.1.0.0	Equipo de cómputo y de tecnologías de la informaci	14,581,334.57	0.00	0.00	0.00	14,581,334.57	0.00
1.2.4.1.3.2.0.0	Reexpresión de Equipo de cómputo y de tecnologías	67,229.37	0.00	0.00	0.00	67,229.37	0.00
1.2.4.2.1.1.0.0	Mobiliario y Equipo Educatonal y Recreativo	180,516.37	0.00	0.00	0.00	180,516.37	0.00
1.2.4.2.1.2.0.0	Reex. de Mobiliario y Equipo Educatonal y Recreat	1,716.16	0.00	0.00	0.00	1,716.16	0.00
1.2.4.4.1.1.0.0	Equipo de Transporte	776,770.38	0.00	0.00	0.00	776,770.38	0.00
1.2.4.4.1.2.0.0	Reexpresión de Equipo de Transporte	389.32	0.00	0.00	0.00	389.32	0.00
1.2.4.6.9.1.0.0	Otros Equipos	286,242.08	0.00	0.00	0.00	286,242.08	0.00
1.2.6.3.1.1.0.0	Depreciación Acumulada Mobiliario y Equipo de Administración	-19,162,935.37	0.00	0.00	3,573.96	-19,166,509.33	0.00
1.2.6.3.1.2.0.0	Reexpresión Depreciación Acumulada Mobiliario y Equipo de Admón.	-11,882.14	0.00	0.00	0.00	-11,882.14	0.00
1.2.6.3.2.1.0.0	Depreciación Acumulada Mobiliario y Equipo Educatonal	-172,026.13	0.00	0.00	1,212.84	-173,238.97	0.00
1.2.6.3.2.2.0.0	Reexpresión de Depreciación Acumulada Mobiliario y Eqpo Educatonal	-101.19	0.00	0.00	0.00	-101.19	0.00
1.2.6.3.4.1.0.0	Depreciación Acumulada Equipo de Transporte	-776,769.28	0.00	0.00	0.00	-776,769.28	0.00
1.2.6.3.4.2.0.0	Reexpresión de Depreciación Acumulada Equipo de Transporte	-4.04	0.00	0.00	0.00	-4.04	0.00
1.2.6.3.6.1.0.0	Depreciación Acumulada Maquinaria, Otros Equipos	-183,671.95	0.00	0.00	2,385.35	-186,057.30	0.00
2.1.1.1.0.0.0.0	Servicios Personales por pagar a Corto Plazo	0.00	1.00	2,350,282.21	2,350,282.22	0.00	1.01
2.1.1.2.0.0.0.0	Proveedores por pagar a Corto Plazo	0.00	545,249.54	5,055,625.79	4,569,425.79	0.00	59,049.54
2.1.1.7.0.0.0.0	Retenciones y Contribuciones por pagar a C.P.	0.00	1,234,687.22	1,697,675.64	3,087,318.68	0.00	2,624,330.26
2.1.1.9.0.0.0.0	Otras Cuentas por Pagar a Corto Plazo	0.00	401,868.70	21,554.09	1,806,481.76	0.00	2,186,796.37
2.1.5.1.1.0.0.0	Anticipo de Clientes	0.00	168,199.47	0.00	17,824.71	0.00	186,024.18
1.2.6.9.1.0.0.0	Provisión por Obligaciones Laborales	0.00	8,606,167.50	0.00	0.00	0.00	8,606,167.50
3.1.1.2.1.0.0.0	Patrimonio Social	0.00	2,939,809.70	0.00	0.00	0.00	2,939,809.70
3.1.2.1.0.0.0.0	Superávit/Déficit por Donación	0.00	247,267.95	0.00	0.00	0.00	247,267.95
3.2.1.1.0.0.0.0	Ahorro o Desahorro del Ejercicio	0.00	0.00	0.00	0.00	0.00	0.00
3.2.2.1.0.0.0.0	Resultado de Ejercicios Anteriores	0.00	116,133,510.33	0.00	0.00	0.00	116,133,510.33
3.3.3.3.0.0.0.0	Exceso o Insuficiencia del Patrimonio	0.00	73,305.50	0.00	0.00	0.00	73,305.50
4.1.7.5.0.0.0.0	Ing. de Ope. de Ent. Paraestatales No Empresariales y No Financieras	0.00	7,183,793.60	0.00	3,497,787.56	0.00	10,681,581.16
4.2.2.1.1.0.0.0	Transferencias Internas y Asignaciones al Sector Publico	0.00	19,041,592.16	0.00	5,491,624.37	0.00	24,533,216.53
4.3.1.1.0.0.0.0	Intereses Ganados de Valores	0.00	2,078,035.32	0.00	496,465.49	0.00	2,574,500.81
4.3.9.9.0.0.0.0	Otros Ingresos y Beneficios Varios	0.00	69,156.19	0.00	-	0.00	69,156.19
5.1.1.0.0.0.0.0	Servicios Personales	16,877,157.03	0.00	5,972,671.98	0.00	22,849,829.01	0.00
5.1.2.0.0.0.0.0	Materiales y Suministros	23,540.89	0.00	32,488.45	0.00	56,029.34	0.00
5.1.3.0.0.0.0.0	Servicios Generales	2,464,670.04	0.00	4,615,111.30	0.00	7,079,781.34	0.00
5.1.4.0.0.0.0.0	Transferencias para Organismos Internacionales	0.00	0.00	0.00	0.00	0.00	0.00
5.5.1.3.0.0.0.0	Depreciación de Bienes Inmuebles	0.00	0.00	0.00	0.00	0.00	0.00
5.5.1.5.0.0.0.0	Depreciación de Bienes Muebles	35,860.75	0.00	7,172.15	0.00	43,032.90	0.00
5.5.9.0.0.0.0.0	Otros Gastos	0.00	0.00	0.00	0.00	0.00	0.00
Sumas:		158,722,644	158,722,644	1,395,016,260	1,395,016,260	170,914,717	170,914,717

Elaboró



C. Salvador Fuentes Peña
Jefe de Departamento de Contabilidad

Autorizó



L.C. Juan Manuel Samperio Hernández
Director de Planeación, Presupuesto y Finanzas

	2021	2020		2021	2020
ACTIVO			PASIVO		
Activo Circulante			Pasivo Circulante		
Efectivo y Equivalentes	138,896,699	136,617,902	Cuentas por pagar a corto plazo	4,870,177	2,819,166
Derechos a recibir efectivo o Equivalentes	1,787,654	1,526,761	Documentos por Pagar a Corto Plazo	0	0
Derechos a Recibir Bienes o Servicios	0	0	Porción a Corto Plazo de la Deuda Pública a Largo Plazo	0	0
Inventarios	0	0	Títulos y Valores a Corto Plazo	0	0
Almacenes	0	0	Pasivos Diferidos a Corto Plazo	186,024	147,499
Estimación por Pérdida o Deterioro de Activos Circulantes	0	0	Fondos y Bienes de Terceros en Garantía y/o Administración a Corto Plazo	0	0
Otros Activos Circulantes	0	0	Provisiones a Corto Plazo	0	0
Total de Activos Circulantes	140,684,353	138,144,663	Otros Pasivos a Corto Plazo	0	0
Activo No Circulante			Total Pasivos Circulantes	5,056,201	2,966,665
Inversiones Financieras a Largo Plazo	0	0	Pasivo No Circulante		
Derechos a Recibir Efectivo o Equivalentes a Largo Plazo	0	0	Cuentas por Pagar a Largo Plazo	0	0
Bienes Inmuebles, Infraestructura y Construcciones en Proceso	0	0	Documentos por Pagar a Largo Plazo	0	0
Bienes Muebles	20,516,254	20,516,254	Deuda Pública a Largo Plazo	0	0
Activos Intangibles	0	0	Pasivos Diferidos a Largo Plazo	0	0
Depreciación, Deterioro y Amortización Acumulada de Bienes	(20,314,562)	(20,228,496)	Fondos y Bienes de Terceros en Garantía y/o en Administración a Largo Plazo	0	0
Activos Diferidos	0	0	Provisiones a largo plazo	8,606,167	8,606,167
Estimación por Pérdida o Deterioro de Activos no Circulantes	0	0	Total de Pasivos No Circulantes	8,606,167	8,606,167
Otros Activos no Circulantes	0	0	Total del Pasivo	13,662,368	11,572,832
Total de Activos No Circulantes	201,692	287,758	HACIENDA PÚBLICA/PATRIMONIO		
Total de Activo	140,886,045	138,432,421	Hacienda Pública/Patrimonio Contribuido		
			Aportaciones	2,939,810	2,939,810
			Donaciones de Capital	247,268	247,268
			Actualización de la Hacienda Pública/Patrimonio	73,306	73,306
			Hacienda Pública/Patrimonio Generado		
			Resultados del Ejercicio (Ahorro/ Desahorro)	7,829,783	13,839,989
			Resultados de Ejercicios Anteriores	116,133,510	109,759,216
			Revalúos	0	0
			Reservas	0	0
			Rectificaciones de Resultados de Ejercicios Anteriores	0	0
			Exceso o Insuficiencia en la Actualización de la Hacienda Pública/Patrimonio		
			Resultado por Posición Monetaria	0	0
			Resultado por Tenencia de Activos no Monetarios	0	0
			Total Hacienda Pública/Patrimonio	127,223,677	126,859,589
			Total del Pasivo y Hacienda Pública/Patrimonio	140,886,045	138,432,421

Elaboró



C. Salvador Fuentes Peña
Jefe de Departamento de Contabilidad

Autorizó



L.C. Juan Manuel Samperio Hernández
Director de Planeación, Presupuesto y Finanzas

Bajo protesta de decir verdad declaramos que los Estados Financieros y sus Notas son razonablemente correctos y responsabilidad del emisor.

Gubernamental para el Sector Paraestatal Federal emitido por la Secretaría de Hacienda y Crédito Público a través de la Unidad de Contabilidad Gubernamental, encontrándose reflejadas en él, en su conjunto, las operaciones efectuadas por el Fideicomiso, hasta el día de su fecha, y fueron registradas de manera consistente en las cuentas que corresponden, conforme al catálogo de cuentas oficial en vigor.

El presente Estado de Situación Financiera se formuló con apego a las sanas prácticas y a las normas legales y administrativas aplicables, encontrándose correctamente reflejadas las operaciones efectuadas por el fideicomiso en el periodo al que el propio estado se refiere. Las cuales se realizaron y fueron registradas de manera consistente en las cuentas que corresponden conforme al catálogo de cuentas oficial en vigor, y son responsabilidad del emisor.

Fecha de Elaboración: 26/07/2021

CONCEPTO	2021	2020
INGRESOS Y OTROS BENEFICIOS		
Ingresos de la Gestión		
Ingresos por Venta de Bienes y Prestación de Servicios	10,681,581	10,271,220
Participaciones, Aportaciones, Convenios, Incentivos Derivados de la Colaboración Fiscal, Fondos Distintos de Aportaciones, Transferencias, Asignaciones, Subsidios y Subvenciones, y Pensiones y Jubilaciones		
Transferencias, Asignaciones, Subsidios y Subvenciones, y Pensiones y Jubilaciones	24,533,217	26,424,677
Otros Ingresos y Beneficios		
Ingresos Financieros	2,574,501	4,115,207
Otros Ingresos y Beneficios Varios	69156	0
Total de Ingresos y Otros Beneficios	37,858,455	40,811,104
GASTOS Y OTRAS PÉRDIDAS		
Gastos de Funcionamiento		
Servicios Personales	22,849,829	21,195,724
Materiales y Suministros	56,029	390,317
Servicios Generales	7,079,781	5,342,041
Transferencias, Asignaciones, Subsidios Y Otras Ayudas		
Transferencias al Exterior	0	0
Otros Gastos y Pérdidas Extraordinarias		
Estimaciones, Depreciaciones, Deterioros, Obsolescencia y Amortizaciones	43,033	43,033
Otros Gastos	0	0
Total de Gastos y Otras Pérdidas	30,028,672	26,971,115
Resultados del Ejercicio (Ahorro/Desahorro)	7,829,783	13,839,989

Elaboró


C. Salvador Fuentes Peña
Jefe de Departamento de Contabilidad

Autorizó


L.C. Juan Manuel Samperio Hernández
Director de Planeación, Presupuesto y Finanzas

Bajo protesta de decir verdad declaramos que los Estados Financieros y sus Notas son razonablemente correctos y responsabilidad del emisor.

De conformidad con el Oficio Circular 309-A-II-003/2014 de fecha 17 de febrero de 2014, emitido por la Unidad de Contabilidad Gubernamental e Informes sobre la Gestión Pública, el presente Estado de Posición Financiera se formuló de acuerdo con el Manual de Contabilidad Gubernamental para el Sector Paraestatal Federal emitido por la Secretaría de Hacienda y Crédito Público a través de la Unidad de Contabilidad Gubernamental, encontrándose reflejadas en él, en su conjunto, las operaciones efectuadas por el Fideicomiso, hasta el día de su fecha, y fueron registradas de manera consistente en las cuentas que corresponden, conforme al catálogo de cuentas oficial en vigor.

El presente Estado de Situación Financiera se formuló con apego a las sanas practicas y a las normas legales y administrativas aplicables, encontrándose correctamente reflejadas las operaciones efectuadas por el fideicomiso en el periodo al que el propio estado se refiere. Las cuales se realizaron y fueron registradas de manera consistente en las cuentas que corresponden conforme al catalogo de cuentas oficial en vigor, y son responsabilidad del emisor.

Fecha de Elaboración: 26/07/2021

Concepto	Hacienda Pública/Patrimonio Contribuido	Hacienda Pública/Patrimonio Generado de Ejercicios Anteriores	Hacienda Pública/Patrimonio Generado del Ejercicio	Exceso o Insuficiencia en la Actualización de la Hacienda Pública/Patrimonio	Total
Hacienda Pública/Patrimonio Neto Final de 2019	3,260,384	100,223,058	9,536,157	0	113,019,600
Cambios en la Hacienda Pública/Patrimonio Contribuido Neto de 2020	0				
Aportaciones	0				0
Donaciones de Capital	0				0
Actualización de la Hacienda Pública/Patrimonio	0				0
Variaciones de Hacienda Pública/Patrimonio Generado Neto de 2020		9,536,157	(3,284,212)		6,251,945
Resultado del Ejercicio: Ahorro(Desahorro)			6,251,945		6,251,945
Resultado de Ejercicio Anteriores		9,536,157	(9,536,157)		0
Revalúos			0		0
Reservas			0		0
Rectificaciones de Resultados de Ejercicios Anteriores			0		0
Cambios en el Exceso o Insuficiencia en la Actualización de la Hacienda Pública/ Patrimonio Neto de 2020				0	
Resultado por Posición Monetaria				0	
Resultado por Tenencia de Activos no Monetarios				0	
Hacienda Pública/Patrimonio Neto Final de 2020	3,260,384	109,759,216	6,251,945	0	119,271,545
Cambios en la Hacienda Pública/Patrimonio Contribuido Neto de 2021	-				
Aportaciones	-				
Donaciones de Capital	-				
Actualización de la Hacienda Pública/Patrimonio	-				
Variaciones de Hacienda Pública/Patrimonio Generado Neto de 2021		6,251,945	1,577,839		7,829,783
Resultado del Ejercicio: Ahorro(Desahorro)			7,829,783		7,829,783
Resultado de Ejercicio Anteriores		6,251,945	(6,251,945)		0
Revalúos					
Reservas					
Rectificaciones de Resultados de Ejercicios Anteriores		122,349			122,349
Cambios en el Exceso o Insuficiencia en la Actualización de la Hacienda Pública/ Patrimonio Neto de 2021					
Resultado por Posición Monetaria					
Resultado por Tenencia de Activos no Monetarios					
Hacienda Pública/Patrimonio Neto Final de 2021	3,260,384	116,133,509	7,829,783	0	127,223,677

Elaboró



C. Salvador Fuentes Peña
Jefe de Departamento de Contabilidad

Autorizó





L.C. Juan Manuel Samperio Hernández
Director de Planeación, Presupuesto y Finanzas

Bajo protesta de decir verdad declaramos que los Estados Financieros y sus Notas son razonablemente correctos y responsabilidad del emisor.

De conformidad con el Oficio Circular 309-A-II-003/2014 de fecha 17 de febrero de 2014, emitido por la Unidad de Contabilidad Gubernamental e Informes sobre la Gestión Pública, el presente Estado de Posición Financiera se formuló de acuerdo con el Manual de Contabilidad Gubernamental para el Sector Paraestatal Federal emitido por la Secretaría de Hacienda y Crédito Público a través de la Unidad de Contabilidad Gubernamental, encontrándose reflejadas en él, en su conjunto, las operaciones efectuadas por el Fideicomiso, hasta el día de su fecha, y fueron registradas de manera consistente en las cuentas que corresponden, conforme al catálogo de cuentas oficial en vigor.

El presente Estado de Situación Financiera se formuló con apego a las sanas prácticas y a las normas legales y administrativas aplicables, encontrándose correctamente reflejadas las operaciones efectuadas por el fideicomiso en el periodo al que el propio estado se refiere. Las cuales se realizaron y fueron registradas de manera consistente en las cuentas que corresponden conforme al catálogo de cuentas oficial en vigor, y son responsabilidad del emisor.

Fecha de Elaboración: 26/07/2021

 	Fideicomiso de los Sistemas Normalizado de Competencia Laboral y de Certificación de Competencia Laboral	
	Estado de Flujos de Efectivo	
	Del 1o. de enero al 30 de junio de 2021	
	(pesos)	
CONCEPTO	2021	2020

Flujos de Efectivo de las Actividades de Operación

Origen

Ingresos por Venta de Bienes y Prestación de Servicios	3,497,787	2,502,887
Transferencias, Asignaciones, Subsidios y Subvenciones, y Pensiones y Jubilaciones	5,491,624	4,552,628
Otros Orígenes de Operación	496,465	694,840
Aumento de Resultados de Ejercicios Anteriores	0	0

Aplicación

Servicios Personales	5,972,672	3,395,134
Materiales y Suministros	32,488	9,470
Servicios Generales	4,615,111	1,096,885
Transferencias al exterior	0	0
Otras Aplicaciones de Operación	0	0

Flujos Netos de Efectivo por Actividades de Operación (1,134,394) 3,248,866

Flujos de Efectivo de las Actividades de Inversión

Origen

Bienes Inmuebles, Infraestructura y Construcciones en Proceso	0	0
Bienes Muebles	0	0
Otros Orígenes de Inversión		

Aplicación

Bienes Inmuebles, Infraestructura y Construcciones en Proceso	0	0
Bienes Muebles	0	0
Otras Aplicaciones de Inversión	0	0

Flujos Netos de Efectivo por Actividades de Inversión 0 0

Flujos de Efectivo por Actividades de Financiamiento

Origen

Endeudamiento Neto		
Interno		
Externo		
Otros Orígenes de Financiamiento	13,266	(786,895)

Aplicación

Servicios de la Deuda		
Interno		
Externo		
Otras Aplicaciones de Financiamiento	2,706,196	411,503

Flujos Netos de Efectivo por Actividades de Financiamiento 2,692,930 1,198,398

Incremento/Disminución Neta en el Ejercicio en el Efectivo y equivalentes al Efectivo 1,558,535 4,447,265

Efectivo y equivalentes al efectivo al inicio del Periodo 137,338,165 132,170,638

Efectivo y equivalentes al efectivo al Final del Periodo 138,896,699 136,617,903

Elaboró



C. Salvador Fuentes Peña
Jefe de Departamento de Contabilidad

Autorizó




L.C. Juan Manuel Samperio Hernández
Director de Planeación, Presupuesto y Finanzas

Bajo protesta de decir verdad declaramos que los Estados Financieros y sus Notas son razonablemente correctos y responsabilidad del emisor

De conformidad con el Oficio Circular 309-A-II-003/2014 de fecha 17 de febrero de 2014, emitido por la Unidad de Contabilidad Gubernamental e Informes sobre la Gestión Pública, el presente Estado de Posición Financiera se formuló de acuerdo con el Manual de Contabilidad Gubernamental para el Sector Paraestatal Federal emitido por la Secretaría de Hacienda y Crédito Público a través de la Unidad de Contabilidad Gubernamental, encontrándose reflejadas en él, en su conjunto, las operaciones efectuadas por el Fideicomiso, hasta el día de su fecha, y fueron registradas de manera consistente en las cuentas que corresponden, conforme al catálogo de cuentas oficial en vigor. El presente Estado de Situación Financiera se formuló con apego a las sanas prácticas y a las normas legales y administrativas aplicables, encontrándose correctamente reflejadas las operaciones efectuadas por el fideicomiso en el periodo al que el propio estado se refiere. Las cuales se realizaron y fueron registradas de manera consistente en las cuentas que corresponden conforme al catálogo de cuentas oficial en vigor, y son responsabilidad del emisor.

Fecha de Elaboración: 26/07/2021

EDUCACIÓN 

Fideicomiso de los Sistemas Normalizado de Competencia Laboral
y de Certificación de Competencia Laboral

Estado de Cambios en la Situación Financiera
Del 1o. de enero al 30 de junio de 2021
(pesos)

	Origen	Aplicación
ACTIVO		
Activo Circulante		
Efectivo y Equivalentes	2,278,797	
Derechos a Recibir Efectivo o Equivalentes	260,893	
Derechos a Recibir Bienes o Servicios		
Inventarios		
Almacenes		
Estimación por Pérdida o Deterioro de Activos Circulantes		
Otros Activos Circulantes		
Activo No Circulante		
Inversiones Financieras a Largo Plazo		
Derechos a Recibir Efectivo o Equivalentes a Largo Plazo		
Bienes Inmuebles, Infraestructura y Construcciones en Proceso		
Bienes Muebles		
Activos Intangibles		
Depreciación, Deterioro y Amortización Acumulada de Bienes	-	86,066
Activos Diferidos		
Estimación por Pérdida o Deterioro de Activos no Circulantes		
Otros Activos no Circulantes		
PASIVO		
Pasivo Circulante		
Cuentas por pagar a corto plazo		2,051,011
Documentos por Pagar a Corto Plazo		
Porción a Corto Plazo de la Deuda Pública a Largo Plazo		
Títulos y Valores a Corto Plazo		
Pasivos Diferidos a Corto Plazo		38,525
Fondos y Bienes de Terceros en Garantía y/o Administración a Corto Plazo		
Provisiones a Corto Plazo		
Otros Pasivos a Corto Plazo		
Pasivo No Circulante		
Cuentas por Pagar a Largo Plazo		
Documentos por Pagar a Largo Plazo		
Deuda Pública a Largo Plazo		
Pasivos Diferidos a Largo Plazo		
Fondos y Bienes de Terceros en Garantía y/o en Administración a Largo Plazo		
Provisiones a largo plazo		0
HACIENDA PUBLICA/PATRIMONIO		
Hacienda Pública/Patrimonio Contribuido		
Aportaciones		0
Donaciones de Capital		0
Actualización de la Hacienda Pública/Patrimonio		0
Hacienda Pública/Patrimonio Generado		
Resultado del Ejercicio (Ahorro/ Desahorro)	6,010,206	
Resultado de Ejercicios Anteriores		6,374,294
Revalúos		
Reservas		
Rectificaciones de Resultados de Ejercicios Anteriores		
Exceso o Insuficiencia en la Actualización de la Hacienda Pública/Patrimonio		
Resultado por Posición Monetaria		
Resultado por Tenencia de Activos no Monetarios		

Elaboró



C. Salvador Fuentes Peña
Jefe de Departamento de Contabilidad

Autorizó



L.C. Juan Manuel Samperio Hernández
Director de Planeación, Presupuesto y Finanzas

Bajo protesta de decir verdad declaramos que los Estados Financieros y sus Notas son razonablemente correctos y responsabilidad del emisor

De conformidad con el Oficio Circular 309-A-II-003/2014 de fecha 17 de febrero de 2014, emitido por la Unidad de Contabilidad Gubernamental e Informes sobre la Gestión Pública, el presente Estado de Situación Financiera se formuló de acuerdo con el Manual de Contabilidad Gubernamental para el Sector Paraestatal Federal emitido por la Secretaría de Hacienda y Crédito Público a través de la Unidad de Contabilidad Gubernamental, encontrándose reflejadas en él, en su conjunto, las operaciones efectuadas por el Fideicomiso, hasta el día de su fecha, y fueron registradas de manera consistente en las cuentas que corresponden, conforme al catálogo de cuentas oficial en vigor.

El presente Estado de Situación Financiera se formuló con apego a las sanas prácticas y a las normas legales y administrativas aplicables, encontrándose correctamente reflejadas las operaciones efectuadas por el fideicomiso en el periodo al que el propio estado se refiere. Las cuales se realizaron y fueron registradas de manera consistente en las cuentas que corresponden conforme al catálogo de cuentas oficial en vigor, y son responsabilidad del emisor.

Fecha de Elaboración: 26/07/2021

Fideicomiso de los Sistemas Normalizado de Competencia Laboral
 y de Certificación de Competencia Laboral
 Reporte Analítico del Activo
 Del 1o. de enero al 30 de junio de 2021
 (pesos)

Concepto	Saldo Inicial 1	Cargos del Período 2	Abonos del Período 3	Saldo Final 4 (1+2-3)	Flujo del Período (4-1)
----------	--------------------	-------------------------	-------------------------	--------------------------	----------------------------

ACTIVO

Activo Circulante

Efectivo y Equivalentes	137,338,165	1,368,048,836	1,366,490,301	138,896,699	1,558,535
Derechos a recibir efectivo o Equivalentes	1,774,387	7,214,843	7,201,577	1,787,654	13,266
Derechos a Recibir Bienes o Servicios	0.00	0.00	0.00	0.00	0.00
Inventarios	0.00	0.00	0.00	0.00	0.00
Almacenes	0.00	0.00	0.00	0.00	0.00
Estimación por Pérdida o Deterioro de Activos Circulantes	0.00	0.00	0.00	0.00	0.00
Otros Activos Circulantes	0.00	0.00	0.00	0.00	0.00

Activo No Circulante

Inversiones Financieras a Largo Plazo

Derechos a Recibir Efectivo o Equivalentes a Largo Plazo	0.00	0.00	0.00	0.00	0.00
Bienes Inmuebles, Infraestructura y Construcciones en Proceso	0.00	0.00	0.00	0.00	0.00
Bienes Muebles	20,684,630	0.00	-	20,684,630	0.00
Activos Intangibles	0.00	0.00	0.00	0.00	0.00
Depreciación, Deterioro y Amortización Acumulada de Bienes	(20,273,829)	0.00	0.00	(20,273,829)	0.00
Activos Diferidos	0.00	0.00	0.00	0.00	0.00
Estimación por Pérdida o Deterioro de Activos no Circulantes	0.00	0.00	0.00	0.00	0.00
Otros Activos no Circulantes	0.00	0.00	0.00	0.00	0.00

Elaboró


 C. Salvador Fuentes Peña
 Jefe de Departamento de Contabilidad

Autorizó


 L.C. Juan Manuel Samperio Hernández
 Director de Planeación, Presupuesto y Finanzas

Bajo protesta de decir verdad declaramos que los Estados Financieros y sus Notas son razonablemente correctos y responsabilidad del emisor

De conformidad con el Oficio Circular 309-A-II-003/2014 de fecha 17 de febrero de 2014, emitido por la Unidad de Contabilidad Gubernamental e Informes sobre la Gestión Pública, el presente Estado de Posición Financiera se formuló de acuerdo con el Manual de Contabilidad Gubernamental para el Sector Paraestatal Federal emitido por la Secretaría de Hacienda y Crédito Público a través de la Unidad de Contabilidad Gubernamental, encontrándose reflejadas en él, en su conjunto, las operaciones efectuadas por el Fideicomiso, hasta el día de su fecha, y fueron registradas de manera consistente en las cuentas que corresponden, conforme al catálogo de cuentas oficial en vigor.

Fecha de Elaboración 26/07/2021

Fideicomiso de los Sistemas Normalizado de Competencia Laboral
y de Certificación de Competencia Laboral


Estado Analítico de la Deuda y Otros Pasivos
Del 1o. de enero al 30 de junio de 2021

Denominación de las Deudas	Moneda de Contabilidad	Institución o País Acreedor	Saldo Inicial del Período	Saldo Final del Período
DEUDA PÚBLICA				
Corto Plazo				
Deuda Interna				
Instituciones de Crédito			0.00	0.00
Titulos y Valores			0.00	0.00
Arrendamiento Financiero			0.00	0.00
Deuda Externa				
Organismos Financieros Internacionales			0.00	0.00
Deuda Bilateral			0.00	0.00
Titulos y Valores			0.00	0.00
Arrendamiento Financiero			0.00	0.00
Subtotal a Corto Plazo			0.00	0.00
Largo Plazo				
Deuda Interna				
Instituciones de Crédito			0.00	0.00
Titulos y Valores			0.00	0.00
Arrendamiento Financiero			0.00	0.00
Deuda Externa				
Organismos Financieros Internacionales			0.00	0.00
Deuda Bilateral			0.00	0.00
Titulos y Valores			0.00	0.00
Arrendamiento Financiero			0.00	0.00
Subtotal a Largo Plazo			0.00	0.00
Otros Pasivos	Moneda Nacional	Diversos Proveedores, I.M.S.S., S.A.T.	10,956,173	13,662,370
Total Deuda y Otros Pasivos			10,956,173	13,662,370

Elaboró


C. Salvador Fuentes Peña
Jefe de Departamento de Contabilidad

Autorizó


L.C. Juan Manuel Samperio Hernández
Director de Planeación, Presupuesto y Finanzas

Bajo protesta de decir verdad declaramos que los Estados Financieros y sus Notas son razonablemente correctos y responsabilidad del emisor

De conformidad con el Oficio Circular 309-A-II-003/2014 de fecha 17 de febrero de 2014, emitido por la Unidad de Contabilidad Gubernamental e Informes sobre la Gestión Pública, el presente Estado de Posición Financiera se formuló de acuerdo con el Manual de Contabilidad Gubernamental para el Sector Paraestatal Federal emitido por la Secretaría de Hacienda y Crédito Público a través de la Unidad de Contabilidad Gubernamental, encontrándose reflejadas en él, en su conjunto, las operaciones efectuadas por el Fideicomiso, hasta el día de su fecha, y fueron registradas de manera consistente en las cuentas que corresponden, conforme al catálogo de cuentas oficial en vigor.