

FIDEICOMISO DE LOS SISTEMAS NORMALIZADO DE COMPETENCIA LABORAL Y DE CERTIFICACIÓN DE COMPETENCIA LABORAL



Estado de Situación Financiera
al 31 de Diciembre de 2016
(pesos)

	2016	2015		2016	2015
1 ACTIVO			2 PASIVO		
1.1 ACTIVO CIRCULANTE			2.1 PASIVO CIRCULANTE		
1.1.1 Efectivo y Equivalentes	368,666	256,909	2.1.1 Cuentas por pagar a corto plazo	276,415	475,784
1.1.2 Derechos a recibir efectivo o Equivalentes	98,591,393	93,811,346	2.1.5 Pasivos Diferidos a Corto Plazo	79,354	75,087
1.1.5 Almacenes	0.00	0.00	Total Pasivos Circulantes	355,769	550,871
Total de Activos Circulantes	98,960,058	94,068,254	2.2 PASIVO NO CIRCULANTE		
1.2 ACTIVO NO CIRCULANTE			2.2.6 Provisiones a largo plazo	8,606,168	8,606,168
1.2.4 Bienes Muebles	20,698,979	20,698,979	Total de Pasivos No Circulantes	8,606,168	8,606,168
1.2.5 Activos Intangibles	0.00	0.00	TOTAL DEL PASIVO	8,961,936	9,157,038
1.2.6 Depreciación, Deterioro y Amortización Acumulada de Bienes	18,902,596	17,922,635	3 PATRIMONIO		
1.2.9 Otros Activos No Circulantes	0.00	0.00	3.1 Patrimonio Contribuido		
Total de Activos No Circulantes	1,796,383	2,776,343	3.1.1 Aportaciones	2,939,810	2,939,810
			3.1.2 Donaciones de Capital	247,268	247,268
			3.2 Patrimonio Generado		
			3.2.1 Resultado del Ejercicio (Ahorro/ Desahorro)	4,202,040	9,660,657
			3.2.2 Resultado de Ejercicios Anteriores	84,332,082	74,766,520
			3.3 EXCESO O INSUFICIENCIA EN LA ACTUALIZACIÓN DEL PATRIMONIO		
			3.3.3 Actualización del Patrimonio	73,306	73,306
			Total de Patrimonio	91,794,505	87,687,559
TOTAL DE ACTIVO	100,756,441	96,844,598	TOTAL DE PASIVO Y PATRIMONIO	100,756,441	96,844,598

Elaboró

C.P. Salvador Fuentes Peña
Subdirector de Contabilidad

Revisó

Arturo Mendoza Marban
Subdirector Adscrito al Área de Finanzas

Autorizó

C.P. Jesús Carriona Mohreal
Director General Adjunto de Administración y Finanzas

De conformidad con el Oficio Circular 309-A-II-003/2014 de fecha 17 de febrero de 2014, emitido por la Unidad de Contabilidad Gubernamental e Informes sobre la Gestión Pública, el presente Estado de Situación Financiera se formuló de acuerdo con el Manual de Contabilidad Gubernamental para el Sector Paraestatal Federal emitido por la Secretaría de Hacienda y Crédito Público a través de la Unidad de Contabilidad Gubernamental, encontrándose reflejadas en él, en su conjunto, las operaciones efectuadas por el Fideicomiso, hasta el día de su fecha, y fueron registradas de manera consistente en las cuentas que corresponden, conforme al catálogo de cuentas oficial en vigor.

El presente Estado de Situación Financiera se formuló con apego a las sanas prácticas y a las normas legales y administrativas aplicables, encontrándose correctamente reflejadas las operaciones efectuadas por el fideicomiso en el periodo al que el propio estado se refiere. Las cuales se realizaron y fueron registradas de manera consistente en las cuentas que corresponden conforme al catálogo de cuentas oficial en vigor, y son responsabilidad del emisor.

**Estado de Actividades
01 al 31 de Diciembre de 2016
(pesos)**

CONCEPTO	2016	2015
4 INGRESOS Y OTROS BENEFICIOS		
4.1 INGRESOS DE LA GESTIÓN		
4.1.7 Ingresos por Venta de Bienes y Servicios	11,744,154	13,165,325
4.2 PARTICIPACIONES, APORTACIONES, TRANSFERENCIAS, ASIGNACIONES, SUBSIDIOS Y OTROS AYUDAS		
4.2.2 Transferencias, Asignaciones, Subsidios y Otras Ayudas	93,339,866	88,985,052
4.3 OTROS INGRESOS Y BENEFICIOS		
4.3.1 Ingresos Financieros	4,052,601	2,664,191
4.3.9 Otros Ingresos y Beneficios Varios	48,551	202,080
Total de Ingresos	109,185,172	105,016,647
5 GASTOS Y OTRAS PÉRDIDAS		
5.1 GASTOS DE FINANCIAMIENTO		
5.1.1 Servicios Personales	51,737,515	48,189,320
5.1.2 Materiales y Suministros	3,036,179	2,014,615
5.1.3 Servicios Generales	49,168,826	43,082,744
5.2.4 Transferencias, Asignaciones, Subsidios Y Otras Ayudas	60,651	65,000
5.5 OTROS GASTOS Y PERDIDAS EXTRAORDINARIAS		
5.5.1 Estimaciones, Depreciaciones, Deterioros, Obsolescencia y Amortizaciones	979,960	1,952,743
5.5.9 Otros Gastos	0.21	51,569
Total de Gastos, Otras Pérdidas	104,983,132	95,355,991
AHORRO(DESAHORRO) DEL EJERCICIO	4,202,040	9,660,657

Elaboró

Revisó

Autorizó



C.P. Salvador Fuentes Peña
Subdirector de Contabilidad



Arturo Mendoza Marban
Subdirector Adscrito al Área de Finanzas



C.P. Jesus Gardoña Monreal
Director General Adjunto de Administración y Finanzas

De conformidad con el Oficio Circular 309-A-II-003/2014 de fecha 17 de febrero de 2014, emitido por la Unidad de Contabilidad Gubernamental e Informes sobre la Gestión Pública, el presente Estado de Posición Financiera se formuló de acuerdo con el Manual de Contabilidad Gubernamental para el Sector Paraestatal Federal emitido por la Secretaría de Hacienda y Crédito Público a través de la Unidad de Contabilidad Gubernamental, encontrándose reflejadas en él, en su conjunto, las operaciones efectuadas por el Fideicomiso hasta el día de su fecha, y fueron registradas de manera consistente en las cuentas que corresponden, conforme al catálogo de cuentas oficial en vigor.

El presente Estado de Situación Financiera se formuló con apego a las sanas prácticas y a las normas legales y administrativas aplicables, encontrándose correctamente reflejadas las operaciones efectuadas por el fideicomiso en el periodo al que el propio estado se refiere. Las cuales se realizaron y fueron registradas de manera consistente en las cuentas que corresponden conforme al catálogo de cuentas oficial en vigor, y son responsabilidad del emisor.

Fecha de Elaboración: 17/01/2017



**FIDEICOMISO DE LOS SISTEMAS NORMALIZADO DE COMPETENCIA
LABORAL Y DE CERTIFICACIÓN DE COMPETENCIA LABORAL**

**Estado de Flujos de Efectivo
01 al 31 de Diciembre de 2016
(pesos)**


CONCEPTO	2016	2015
Flujos de Efectivo por Actividades de Operación		
Origen		
Ingresos por Ventas de Bienes y Servicios	2,627,035	1,495,567
Transferencias y Donativos	20,074,613	14,051,679
Otros Ingresos y Beneficios	484,857	286,509
Disminución de Resultados de Ejercicios Anteriores	0.00	375,014
Aplicación		
Servicios Personales	7,892,288	6,688,642
Materiales y Suministros	1,036,218	6,596
Servicios Generales	17,191,182	8,589,397
Otros gastos	0.00	38,074
Transferencias para Organismos Internacionales	0.00	0.00
Flujos Netos de Efectivo por Actividades de Operación	13,224,435	136,031
Flujos Neto de Efectivo de las Actividades de Inversión		
Origen		
Venta o Disposición de Activos Fijos	0.00	0.00
Otros	0.00	0.00
Aplicación		
Activos Fijos	0.00	0.00
Otros	0.00	0.00
Flujos Netos de Efectivo por Actividades de Inversión	0.00	0.00
Flujos de Efectivo por Actividades de Financiamiento		
Origen		
Disminución de Activos Financieros, excluido el Efectivo y Equivalente	1,389,756	560,874
Incremento de Otros Pasivos	0.00	0.00
Aplicación		
Incremento de Activos Financieros, excluidos el Efectivo y Equivalentes	0.00	0.00
Disminución de Otros Pasivos	1,402,071	2,189,440
Flujos Netos de Efectivo por Actividades de Financiamiento	-12,235	1,628,565
Incremento/Disminución Neta en el Ejercicio del Efectivo y equivalentes al Efectivo	1,492,534	1,492,534
Efectivo y equivalentes al efectivo al inicio del Periodo	101,119,570	94,345,406
Efectivo y equivalentes al efectivo al Final del Periodo	98,174,072	92,852,872

Elaboró

Revisó

Autorizó


C.P. Salvador Fuentes Peña
Subdirector de Contabilidad


Arturo Mendoza Marban
Subdirector Adscrito
al Area de Finanzas


C.P. Jesús Cardona Monreal
Director General Adjunto de Administración
y Finanzas

De conformidad con el Oficio Circular 309-A-II-003/2014 de fecha 17 de febrero de 2014, emitido por la Unidad de Contabilidad Gubernamental e Informes sobre la Gestión Pública, el presente Estado de Posición Financiera se formuló de acuerdo con el Manual de Contabilidad Gubernamental para el Sector Paraestatal Federal emitido por la Secretaría de Hacienda y Crédito Público a través de la Unidad de Contabilidad Gubernamental, encontrándose reflejadas en él, en su conjunto, las operaciones efectuadas por el Fideicomiso, hasta el día de su fecha, y fueron registradas de manera consistente en las cuentas que corresponden, conforme al catálogo de cuentas oficial en vigor.


Fecha de Elaboración: 17/01/2017

FIDEICOMISO DE LOS SISTEMAS NORMALIZADO DE COMPETENCIA LABORAL Y DE CERTIFICACIÓN DE COMPETENCIA LABORAL

Estado de Variación en el Patrimonio
01 al 31 de Diciembre de 2016
(pesos)


Concepto	Patrimonio Contribuido	Patrimonio Generado de Ejercicios Anteriores	Patrimonio Generado del Ejercicio	Ajustes por Cambios de Valor	Total
Patrimonio Neto Final del Ejercicio 2014					
Cambios en el Patrimonio Neto del Ejercicio 2015	2,939,810	55,201,971	21,394,627	320,573	79,856,981
Aportaciones Donaciones de Capital Recibidas					
Variaciones del Patrimonio Neto del Ejercicio					
Resultado del Ejercicio: Ahorro(Desahorro)			9,660,657		9,660,657
Resultado de Ejercicio Anteriores		19,564,548	- 21,394,627		- 1,830,078
Revalúos					
Reservas					
Saldo Neto en el Patrimonio 2015	2,939,810	74,756,520	9,660,657	320,573	87,687,559
Cambios en el Patrimonio Neto del Ejercicio 2016					
Aportaciones Donaciones de Capital Recibidas					
Variaciones del Patrimonio Neto del Ejercicio					
Resultado del Ejercicio: Ahorro(Desahorro)			4,202,040		4,202,040
Resultado de Ejercicio Anteriores		9,565,562	- 9,660,657		- 95,095
Revalúos					
Reservas					
Saldo Neto en el Patrimonio 2016	2,939,810	84,332,082	4,202,040	320,573	91,794,505

Elaboró




C.P. Salvador Fuentes Peña
Subdirector de Contabilidad

Revisó



Arturo Mendoza Marban
Subdirector Adscrito al Área de Finanzas

Autorizó



C.P. Jesús Carrón Montiel
Director General Adjunto de Administración


De conformidad con el Oficio Circular 309-A-II-003/2014 de fecha 17 de febrero de 2014, emitido por la Unidad de Contabilidad Gubernamental e Informes sobre la Gestión Pública, el presente Estado de Posición Financiera se formuló de acuerdo con el Manual de Contabilidad Gubernamental para el Sector Paraestatal Federal emitido por la Secretaría de Hacienda y Crédito Público a través de la Unidad de Contabilidad Gubernamental, encontrándose reflejadas en él, en su conjunto, las operaciones efectuadas por el Fideicomiso, hasta el día de su fecha, y fueron registradas de manera consistente en las cuentas que corresponden, conforme al catálogo de cuentas oficial en vigor.

Fecha de Elaboración: 17/01/2017

Estado de Cambios en la Situación Financiera
01 al 31 de Diciembre de 2016
(pesos)

Concepto	Base		Origen	Aplicación	
	2016	2015			
1	ACTIVO				
1.1	ACTIVO CIRCULANTE				
1.1.1	Efectivo y Equivalentes	366,666	256,909	-	111,757
1.1.2	Derechos a Recibir Efectivo o Equivalentes	98,591,393	93,811,346	0.00	4,780,047
1.1.5	Almacenes	0.00	0.00	0.00	0.00
1.2	ACTIVO NO CIRCULANTE				
1.2.4	Bienes Muebles	20,698,979	20,698,979	0.00	0.00
1.2.6	Depreciación, Deterioro y Amortización Acumulada de Bienes e Intangibles	- 18,902,596	- 17,922,635	0.00	- 979,960
2	PASIVO				
2.1	PASIVO CIRCULANTE				
2.1.1	Cuentas por Pagar a Corto Plazo	276,415	475,784	0.00	199,369
2.1.5	Pasivos Diferidos a Corto Plazo	79,354	75,087	4,267	0.00
2.2	PASIVO NO CIRCULANTE				
2.2.6	Provisiones a largo plazo	8,506,168	8,606,168	0.00	0.00
3	PATRIMONIO				
3.1	Patrimonio Contribuido				
3.1.1	Aportaciones	2,939,810	2,939,810	0.00	0.00
3.1.2	Donaciones de Capital	247,268	247,268	0.00	0.00
3.2	Patrimonio Generado				
3.2.1	Resultado del Ejercicio (Ahorro/ Desahorro)	4,202,040	9,660,657	0.00	5,458,617
3.2.2	Resultado de Ejercicios Anteriores	84,332,082	74,766,520	9,565,562	0.00
3.3.3	Actualización del Patrimonio	73,306	73,306	0.00	0.00

Elaboró




C.P. Salvador Fuentes Pena
Subdirector de Contabilidad

Revisó



Arturo Mendoza Marban
Subdirector Adscrito
al Área de Finanzas

Autorizó



C.P. Jesús Cardona Monreal
Director General Adicional de Administración
y Finanzas

De conformidad con el Oficio Circular 309-A-II-003/2014 de fecha 17 de febrero de 2014, emitido por la Unidad de Contabilidad Gubernamental e informes sobre la Gestión Pública, el presente Estado de Posición Financiera se formuló de acuerdo con el Manual de Contabilidad Gubernamental para el Sector Paraestatal Federal emitido por la Secretaría de Hacienda y Crédito Público a través de la Unidad de Contabilidad Gubernamental, encontrándose reflejadas en él, en su conjunto, las operaciones efectuadas por el Fideicomiso, hasta el día de su fecha, y fueron registradas de manera consistente en las cuentas que corresponden, conforme al catálogo de cuentas oficial en vigor.

Fecha de Elaboración: 17/01/2017

Reporte Analítico del Activo
01 al 31 de Diciembre de 2016
(pesos)

Cuenta Contable	Saldo Inicial (SI) 1	Cargos del Periodo 2	Abonos del Periodo 3	Saldo Final (SF) 4 (1+2-3)	Flujo del Periodo (SF-SI) (4-1)
1 ACTIVO					
1.1 ACTIVO CIRCULANTE					
1.1.1 Efectivo y Equivalentes	101,119,570	2,199,334,159	2,202,279,657	98,174,072 -	2,945,499
1.1.1.1 Efectivo	0.00	0.00	0.00	0.00	0.00
1.1.1.2 Bancos/Tesorería	940,633	25,569,564	26,141,532	368,666 -	571,968
1.1.2.1 Inversiones Financieras a Corto Plazo	100,178,937	2,173,764,595	2,176,135,126	97,805,406 -	2,373,531
1.1.2 Derechos a Recibir Efectivo o Equivalentes	2,175,742	20,531,253	21,921,009	785,986 -	1,389,756
1.1.2.2 Cuentas Por Cobrar a Corto Plazo	1,675,948	3,047,361	4,672,725	50,584 -	1,625,364
1.1.2.3 Deudores Diversos por Cobrar a Corto Plazo	268,068	93,085	198,715	162,437 -	105,631
1.1.2.5 Deudores por Anticipos de la Tesorería a C. P.	180,132	0.00	0.00	180,132	0.00
1.1.2.7 Recursos Destinados a Gasto Directo	0	16,405,054	16,405,054	0	-
1.1.2.8 Impuesto al Valor Agregado Acreditable	51,594	985,754	644,514	392,833	341,239
1.1.2.9 Deudores por Anticipos de la Tesorería a C. P.	0.00	0.00	0.00	0.00	0.00
1.1.5 Almacenes	0.00	0.00	0.00	0.00	0.00
1.1.5.1 Almacén de Materiales y Suministros de Consumo	0.00	0.00	0.00	0.00	0.00
1.2 ACTIVO NO CIRCULANTE	1,836,747	0.00	40,364	1,796,383 -	40,364
1.2.4 Bienes Muebles					
1.2.4.1 Mobiliario y Equipo de Administración	19,284,968	0.00	0.00	19,284,968	0.00
1.2.4.2 Mobiliario y Equipo Educativo y Recreativo	182,233	0.00	0.00	182,233	0.00
1.2.4.4 Equipo de Transporte	945,536	0.00	0.00	945,536	0.00
1.1.4.6 Otros Equipos	286,242	0.00	0.00	286,242	0.00
1.2.6 Depreciación, Deterioro y Amortización Acumulada de Bienes e Intangibles	18,862,232	0.00	40,364	18,902,596 -	40,364
TOTAL DEL ACTIVO	105,132,059	2,219,865,412	2,224,241,030	100,766,441 -	4,375,618

Elaboró

Revisó

Autorizó

C.P. Salvador Fuentes Peña
Subdirector de Contabilidad

Arturo Mendoza Marban
Subdirector Adscrito al Área de Finanzas

C.P. Jesus Cardona Monreal
Director General Adjunto de Administración y Finanzas

De conformidad con el Oficio Circular 309-A-II-003/2014 de fecha 17 de febrero de 2014, emitido por la Unidad de Contabilidad Gubernamental e Informes sobre la Gestión Pública, el presente Estado de Posición Financiera se formuló de acuerdo con el Manual de Contabilidad Gubernamental para el Sector Paraestatal Federal emitido por la Secretaría de Hacienda y Crédito Público a través de la Unidad de Contabilidad Gubernamental, encontrándose reflejadas en él, en su conjunto, las operaciones efectuadas por el Fideicomiso, hasta el día de su fecha, y fueron registradas de manera consistente en las cuentas que corresponden, conforme al catálogo de cuentas oficial en vigor.

Fecha de Elaboración: 17/01/2017



FIDEICOMISO DE LOS SISTEMAS NORMALIZADO DE COMPETENCIA LABORAL Y DE CERTIFICACIÓN DE COMPETENCIA LABORAL

Estado Analítico de la Deuda y Otros Pasivos
01 al 31 de Diciembre de 2016
(pesos)

Cuenta Contable	Moneda de Contatación	Institución o País Acreedor	Saldo Inicial (SI) 1	Saldo Final (SF) 4 (1-2+3)	Flujo del Periodo (SF-SI) (4-1)
Deuda Pública					
Corto Plazo					
Deuda Interna					
Instituciones de Crédito			0.00	0.00	
Títulos y Valores			0.00	0.00	
Arrendamiento Financiero			0.00	0.00	
Deuda Externa					
Organismos Financieros Internaciones			0.00	0.00	
Deuda Bilateral			0.00	0.00	
Títulos y Valores			0.00	0.00	
Arrendamiento Financiero			0.00	0.00	
Subtotal a Corto Plazo			0.00	0.00	
Largo Plazo					
Deuda Interna					
Instituciones de Crédito			0.00	0.00	
Títulos y Valores			0.00	0.00	
Arrendamiento Financiero			0.00	0.00	
Deuda Externa					
Organismos Financieros Internaciones			0.00	0.00	
Deuda Bilateral			0.00	0.00	
Títulos y Valores			0.00	0.00	
Arrendamiento Financiero			0.00	0.00	
Subtotal a Largo Plazo			0.00	0.00	
Otros Pasivos	Moneda Nacional	Diversos Proveedores, I.M.S.S., S.A.T	10,364,008	8,961,936	-1,402,071

Elaboró

C.P. Salvador Fuentes Peña
Subdirector de Contabilidad

Revisó

Arturo Mendoza Marban
Subdirector Adscrito al Área de Finanzas

Autorizó

C.P. Jesús Cardona Monreal
Director General Adjunto de Administración y Finanzas


De conformidad con el Oficio Circular 309-A-II-003/2014 de fecha 17 de febrero de 2014, emitido por la Unidad de Contabilidad Gubernamental e Informes sobre la Gestión Pública el presente Estado de Posición Financiera se formuló de acuerdo con el Manual de Contabilidad Gubernamental para el Sector Paraestatal Federal emitido por la Secretaría de Hacienda y Crédito Público a través de la Unidad de Contabilidad Gubernamental, encontrándose reflejadas en él, en su conjunto, las operaciones efectuadas por el Fideicomiso, hasta el día de su fecha, y fueron registradas de manera consistente en las cuentas que corresponden, conforme al catálogo de cuentas oficial en vigor.


Fecha de Elaboración: 17/01/2017


FIDEICOMISO DE LOS SISTEMAS NORMALIZADO DE COMPETENCIA LABORAL Y DE CERTIFICACIÓN DE COMPETENCIA LABORAL

Balanza de Comprobación al 31 de Diciembre de 2016

CUENTA	NOMBRE	SALDOS INICIALES		MOVIMIENTOS		SALDOS FINALES	
		DEUDOR	ACREEDOR	CARGOS	ABONOS	DEUDOR	ACREEDOR
1.1.1.0.0.0	Efectivo	0.00	0.00			0.00	0.00
1.1.1.2.0.0.0	Bancos/Tesorería	940,633.31	0.00	25,569,563.99	26,141,531.80	368,665.50	0.00
1.1.1.4.0.0.0	Inversiones Temporales (Hasta 3 meses)	0.00	0.00	0.00	0.00	0.00	0.00
1.1.2.1.0.0.0	Inversiones Financieras a Corto Plazo	100,178,937.19	0.00	2,173,764,594.90	2,176,138,125.68	97,805,406.41	0.00
1.1.2.2.1.1.0	Cuentas Diversas	1,675,948.33	0.00	3,047,360.71	4,672,725.09	50,583.95	0.00
1.1.2.2.1.2.0	Transferencias	0.00	0.00	0.00	0.00	0.00	0.00
1.1.2.3.1.0.0	Deudores Diversos por Cobrar a Corto Plazo	118,068.01	0.00	93,084.60	198,715.16	12,437.45	0.00
1.1.2.3.2.0.0	Responsabilidades	150,000.00	0.00	0.00	0.00	150,000.00	0.00
1.1.2.5.0.0.0	Deudores por Anticipos de la Tesorería a C. P.	180,131.62	0.00	0.00	0.00	180,131.62	0.00
1.1.2.7.0.0.0	Recursos Destinados a Gasto Directo	0.00	0.00	16,405,054.08	16,405,054.08	0.00	0.00
1.1.2.8.0.0.0	Impuesto al Valor Acreditado	51,593.95	0.00	985,753.56	644,514.32	392,833.19	0.00
1.1.2.9.0.0.0	Otros Derechos a Recibir Efectivo o Equivalentes a Corto Plazo	0.00	0.00	0.00	0.00	0.00	0.00
1.1.5.1.0.0.0	Almacén de Materiales y Suministros de Consumo	0.00	0.00	0.00	0.00	0.00	0.00
1.2.4.1.1.1.0	Muebles de oficina y estantería	4,618,008.90	0.00	0.00	0.00	4,618,008.90	0.00
1.2.4.1.2.2.0	Reexpresión de Muebles Excepto de oficina y estant	4,046.56	0.00	0.00	0.00	4,046.56	0.00
1.2.4.1.3.1.0	Equipo de cómputo y de tecnologías de la informac	14,595,682.73	0.00	0.00	0.00	14,595,682.73	0.00
1.2.4.1.3.2.0	Reexpresión de Equipo de cómputo y de tecnologías	67,229.37	0.00	0.00	0.00	67,229.37	0.00
1.2.4.2.1.1.0	Mobiliario y Equipo Educativo y Recreativo	180,516.37	0.00	0.00	0.00	180,516.37	0.00
1.2.4.2.1.2.0	Reex. de Mobiliario y Equipo Educativo y Recreat	1,716.16	0.00	0.00	0.00	1,716.16	0.00
1.2.4.4.1.1.0	Equipo de Transporte	945,147.10	0.00	0.00	0.00	945,147.10	0.00
1.2.4.4.1.2.0	Reexpresión de Equipo de Transporte	389.32	0.00	0.00	0.00	389.32	0.00
1.2.4.6.9.1.0	Otros Equipos	286,242.08	0.00	0.00	0.00	286,242.08	0.00
1.2.6.3.1.1.0	Depreciación Acumulada Mobiliario y Equipo de Administración	-17,743,409.87	0.00	0.00	37,058.33	-17,780,468.20	0.00
1.2.6.3.1.2.0	Reexpresión Depreciación Acumulada Mobiliario y Equipo de	-11,882.14	0.00	0.00	0.00	-11,882.14	0.00
1.2.6.3.2.1.0	Depreciación Acumulada Mobiliario y Equipo Educativo	-106,824.23	0.00	0.00	921.38	-107,745.61	0.00
1.2.6.3.2.2.0	Reexpresión de Depreciación Acumulada Mobiliario y Eqpo	-101.19	0.00	0.00	0.00	-101.19	0.00
1.2.6.3.4.1.0	Depreciación Acumulada Equipo de Transporte	-945,147.00	0.00	0.00	-1.00	-945,146.00	0.00
1.2.6.3.4.2.0	Reexpresión de Depreciación Acumulada Equipo de Transporte	-4.04	0.00	0.00	0.00	-4.04	0.00
1.2.6.3.6.1.0	Depreciación Acumulada Maquinaria, Otros Equipos	-54,863.05	0.00	0.00	2,385.35	-57,248.40	0.00
2.1.1.1.0.0.0	Servicios Personales por pagar a Corto Plazo	0.00	0.00	4,548,005.48	4,548,005.48	0.00	0.00
2.1.1.2.0.0.0	Proveedores por pagar a Corto Plazo	0.00	83,806.29	19,187,753.48	19,103,947.19	0.00	0.00
2.1.1.7.0.0.0	Retenciones y Contribuciones por pagar a C.P.	0.00	1,335,975.52	5,103,961.15	3,829,111.95	0.00	61,126.32
2.1.1.9.0.0.0	Otras Cuentas por Pagar a Corto Plazo	0.00	252,010.74	670,198.37	633,476.09	0.00	215,288.46
2.1.5.1.1.0.0	Anticipo de Clientes	0.00	86,047.53	9,235.18	2,541.80	0.00	79,354.15
1.2.6.9.1.0.0	Provisión por Obligaciones Laborales	0.00	8,606,167.50	0.00	0.00	0.00	8,606,167.50
3.1.1.2.1.0.0	Patrimonio Social	0.00	2,939,809.70	0.00	0.00	0.00	2,939,809.70
3.1.2.1.0.0.0	Superávit/Deficit por Donación	0.00	247,267.95	0.00	0.00	0.00	247,267.95
3.2.1.1.0.0.0	Ahorro o Desahorro del Ejercicio	0.00	0.00	0.00	0.00	0.00	0.00
3.2.2.1.0.0.0	Resultado de Ejercicios Anteriores	0.00	84,332,081.70	200.00	200.00	0.00	84,332,081.70
3.3.1.0.0.0.0	Resultado por Posición Monetaria	0.00	0.00	0.00	0.00	0.00	0.00
3.3.3.0.0.0.0	Exceso o insuficiencia del Patrimonio	0.00	73,305.50	0.00	0.00	0.00	73,305.50
4.1.7.5.0.0.0	Inq. de Ope. de Ent. Paraestatales No Empresariales y No	0.00	9,117,119.26	0.00	2,627,034.71	0.00	11,744,153.97
4.2.2.1.1.0.0	Transferencias Internas y Asignaciones al Sector Público	0.00	73,265,253.38	4,029.29	20,078,641.87	0.00	93,339,865.96
4.3.1.1.0.0.0	Intereses Ganados de Valores	0.00	3,606,356.36	0.00	445,244.91	0.00	4,052,601.27
4.3.9.1.0.0.0	Otros Ingresos de ejercicios anteriores	0.00	0.00	0.00	0.00	0.00	0.00
4.3.9.5.0.0.0	Resultado por Posición Monetaria	0.00	0.00	0.00	0.00	0.00	0.00
4.3.9.9.0.0.0	Otros Ingresos y Beneficios Varios	0.00	9,938.68	0.00	38,611.95	0.00	48,550.66
5.1.1.0.0.0.0	Servicios Personales	43,845,227.68	0.00	7,892,287.55	0.00	51,737,515.23	0.00
5.1.2.0.0.0.0	Materiales y Suministros	1,999,961.65	0.00	1,036,217.71	0.00	3,036,179.36	0.00
5.1.3.0.0.0.0	Servicios Generales	31,977,643.90	0.00	17,233,774.21	42,592.15	49,168,825.96	0.00
5.1.4.0.0.0.0	Transferencias para Organismos Internacionales	60,650.97	0.00	0.00	0.00	60,650.97	0.00
5.5.1.0.0.0.0	Estimaciones, Depreciaciones, Deteriores, Obsolescencia y Amortizaciones	0.00	0.00	0.00	0.00	0.00	0.00
5.5.1.3.0.0.0	Depreciación de Bienes Inmuebles	0.00	0.00	0.00	0.00	0.00	0.00
5.5.1.5.0.0.0	Depreciación de Bienes Muebles	939,596.22	0.00	40,364.06	0.00	979,960.28	0.00
5.5.1.7.0.0.0	Amortización de Activos Intangibles	0.00	0.00	0.00	0.00	0.00	0.00
5.5.9.0.0.0.0	Otros Gastos	0.21	0.00	0.00	0.00	0.21	0.00
Sumas:		183,955,140.11	183,955,140.11	2,275,591,438.32	2,275,591,438.32	205,739,573.14	205,739,573.14

Elaboró

 C.P. Salvador Fuentes Pena
 Subdirector de Contabilidad

Revisó

 Arturo Mendoza Marban
 Subdirector Adscrito al Área de Finanzas

Autorizó

 C.P. Jesús Garduña Monreal
 Director General Adjunto de Administración y Finanzas