


FIDEICOMISO DE LOS SISTEMAS NORMALIZADO DE COMPETENCIA LABORAL Y DE CERTIFICACIÓN DE COMPETENCIA LABORAL


Estado de Situación Financiera
al 31 de diciembre de 2017
(pesos)

	2017	2016	2017	2016
ACTIVO			PASIVO	
Activo Circulante			Pasivo Circulante	
Efectivo y Equivalentes	99,554,580	98,174,072	Cuentas por pagar a corto plazo	274,819
Derechos a recibir efectivo o Equivalentes	1,098,952	737,458	Pasivos Diferidos a Corto Plazo	86,029
Almacenes	0.00	0.00	Total Pasivos Circulantes	360,848
Total de Activos Circulantes	100,653,531	98,911,530	Pasivo No Circulante	
Activo No Circulante			Provisiones a largo plazo	8,606,168
Bienes Muebles	20,698,979	20,698,979	Total de Pasivos No Circulantes	8,606,168
Activos Intangibles	0.00	0.00	Total del Pasivo	8,967,016
Depreciación, Deterioro y Amortización Acumulada de Bienes	(19,399,464)	(18,902,596)	HACIENDA PÚBLICA/PATRIMONIO	
Otros Activos No Circulantes	0.00	0.00	Hacienda Pública/Patrimonio Contribuido	
Total de Activos No Circulantes	1,299,514	1,796,383	Aportaciones	2,939,810
			Donaciones de Capital	247,268
			Actualización de la Hacienda Pública/Patrimonio	73,306
			Hacienda Pública/Patrimonio Generado	
			Resultados del Ejercicio (Ahorro/ Desahorro)	1,236,706
			Resultados de Ejercicios Anteriores	88,488,941
			Total Hacienda Pública/Patrimonio	92,988,030
			Total del Pasivo y Hacienda Pública/Patrimonio	101,953,046
Total de Activo	101,953,046	100,707,913		100,707,913


Elaboró


Lic. Salvador Fuentes Peña
Subdirector de Contabilidad

Revisó


Lic. Edgardo Arrieta Hidalgo
Director de Planeación, Presupuesto y Finanzas

Autorizó


C.P. Refugio Tiburcio Sierra Espinosa
Director General Adjunto de Administración y Finanzas

De conformidad con el Oficio Circular 309-A-II-003/2014 de fecha 17 de febrero de 2014, emitido por la Unidad de Contabilidad Gubernamental e Informes sobre la Gestión Pública, el presente Estado de Posición Financiera se formuló de acuerdo con el Manual de Contabilidad Gubernamental para el Sector Paraestatal Federal emitido por la Secretaría de Hacienda y Crédito Público a través de la Unidad de Contabilidad Gubernamental, encontrándose reflejadas en él, en su conjunto, las operaciones efectuadas por el Fideicomiso, hasta el día de su fecha, y fueron registradas de manera consistente en las cuentas que corresponden, conforme al catálogo de cuentas oficial en vigor.

El presente Estado de Situación Financiera se formuló con apego a las normas legales y administrativas aplicables, encontrándose correctamente reflejadas las operaciones efectuadas por el fideicomiso en el periodo al que el propio estado se refiere. Las cuales se realizaron y fueron registradas de manera consistente en las cuentas que corresponden conforme al catálogo de cuentas oficial en vigor, y son responsabilidad del emisor.




FIDEICOMISO DE LOS SISTEMAS NORMALIZADO DE COMPETENCIA LABORAL Y DE CERTIFICACIÓN DE
COMPETENCIA LABORAL

Estado de Actividades
01 al 31 de diciembre de 2017
(pesos)

CONCEPTO	2017	2016
INGRESOS Y OTROS BENEFICIOS		
Ingresos de la Gestión		
Ingresos por Venta de Bienes y Servicios	10,784,362	11,700,548
Participaciones, Aportaciones, Transferencias, Asignaciones, Subsidios y Otras Ayudas		
Transferencias , Asignaciones, Subsidios y Otras Ayudas	108,489,934	93,339,866
Otros Ingresos y Beneficios		
Ingresos Financieros	6,829,882	4,052,601
Otros Ingresos y Beneficios Varios	11,564	48,551
Total de Ingresos y Otros Beneficios	126,115,742	109,141,565
GASTOS Y OTRAS PÉRDIDAS		
Gastos de Funcionamiento		
Servicios Personales	52,967,371	51,737,515
Materiales y Suministros	1,533,888	3,036,179
Servicios Generales	69,635,258	49,170,392
Transferencias, Asignaciones, Subsidios Y Otras Ayudas		
Transferencias al Exterior	95,650	60,651
Otros Gastos y Pérdidas Extraordinarias		
Estimaciones, Depreciaciones, Deterioros, Obsolescencia y Amortizaciones	496,869	979,960
Otros Gastos	150,000	8
Total de Gastos y Otras Pérdidas	124,879,036	104,984,706
Resultados del Ejercicio (Ahorro/Desahorro)	1,236,706	4,156,859


Elaboró


C.P. Salvador Fuentes Peña
Subdirector de Contabilidad

Revisó


Lic. Eduardo Arrieta Hidaigo
Director de Planeación, Presupuesto y Finanzas


Autorizó


C.P. Refugio Tiburcio Sierra Espinosa
Director General Adjunto de Administración y Finanzas

De conformidad con el Oficio Circular 309-A-II-003/2014 de fecha 17 de febrero de 2014, emitido por la Unidad de Contabilidad Gubernamental e Informes sobre la Gestión Pública, el presente Estado de Posición Financiera se formuló de acuerdo con el Manual de Contabilidad Gubernamental para el Sector Paraestatal Federal emitido por la Secretaría de Hacienda y Crédito Público a través de la Unidad de Contabilidad Gubernamental, encontrándose reflejadas en él, en su conjunto, las operaciones efectuadas por el Fideicomiso, hasta el día de su fecha, y fueron registradas de manera consistente en las cuentas que corresponden, conforme al catálogo de cuentas oficial en vigor.

El presente Estado de Situación Financiera se formuló con apego a las sanas prácticas y a las normas legales y administrativas aplicables, encontrándose correctamente reflejadas las operaciones efectuadas por el fideicomiso en el periodo al que el propio estado se refiere. Las cuales se realizaron y fueron registradas de manera consistente en las cuentas que corresponden conforme al catálogo de cuentas oficial en vigor, y son responsabilidad del emisor.

Fecha de Elaboración: 25/01/2018

 CONOCER CONOCIMIENTO • COMPETENCIA • CREATIVIDAD	FIDEICOMISO DE LOS SISTEMAS NORMALIZADO DE COMPETENCIA LABORAL Y DE CERTIFICACIÓN DE COMPETENCIA LABORAL Estado de Flujos de Efectivo 01 al 31 de diciembre de 2017 (pesos)	
	CONCEPTO	2017

Flujos de Efectivo por Actividades de Operación

Origen		
Ingresos por Ventas de Bienes y Servicios	808,611	2,583,428
Transferencias y Donativos	36,518,629	20,074,613
Otros Ingresos y Beneficios	589,044	484,857
Disminución de Resultados de Ejercicios Anteriores	0.00	0.00
Aplicación		
Servicios Personales	8,187,304	7,892,268
Materiales y Suministros	114,137	1,036,218
Servicios Generales	31,657,228	17,192,748
Otros gastos	0.00	8.25
Transferencias al exterior	95650.00	0.00
Flujos Netos de Efectivo por Actividades de Operación	(2,138,034)	(2,978,364)

Flujos de Efectivo de las Actividades de Inversión

Origen		
Bienes Inmuebles, Infraestructura y Construcciones en Proceso	0.00	0.00
Bienes Muebles	0.00	0.00
Otros Orígenes de Inversión		
Aplicación		
Bienes Inmuebles, Infraestructura y Construcciones en Proceso	0.00	0.00
Bienes Muebles	0.00	0.00
Otros Orígenes de Inversión	0.00	0.00
Flujos Netos de Efectivo por Actividades de Inversión	0.00	0.00


Flujos de Efectivo por Actividades de Financiamiento

Origen		
Endeudamiento Neto	0.00	0.00
Interno		
Externo		
Otros Orígenes de Financiamiento	(341,683)	1,438,284
Aplicación		
Servicios de la Deuda		
Interno		
Externo		
Otras Aplicaciones de Financiamiento	(2,174,390)	1,405,419
Flujos Netos de Efectivo por Actividades de Financiamiento	(1,832,707)	32,865.11

Incremento/Disminución Neta en el Ejercicio en el Efectivo y equivalentes al Efectivo


	(3,970,741)	(2,945,499)
Efectivo y equivalentes al efectivo al Inicio del Periodo	103,525,321	101,119,570
Efectivo y equivalentes al efectivo al Final del Periodo	99,554,580	98,174,072

Elaboró




C.P. Salvador Fuentes Peña
Subdirector de Contabilidad

Revisó



Lic. Eduardo Arrieta Hidalgo
Director de Planeación, Presupuesto y Finanzas

Autorizó




C.P. Refugio Tiburcio Sierra Espinosa
Director General Adjunto de Administración y Finanzas


De conformidad con el Oficio Circular 309-A-II-003/2014 de fecha 17 de febrero de 2014, emitido por la Unidad de Contabilidad Gubernamental e Informes sobre la Gestión Pública, el presente Estado de Posición Financiera se formuló de acuerdo con el Manual de Contabilidad Gubernamental para el Sector Paraestatal Federal emitido por la Secretaría de Hacienda y Crédito Público a través de la Unidad de Contabilidad Gubernamental, encontrándose reflejadas en él, en su conjunto, las operaciones efectuadas por el Fideicomiso, hasta el día de su fecha, y fueron registradas de manera consistente en las cuentas que corresponden, conforme al catálogo de cuentas oficial en vigor.


Fecha de Elaboración: 25/01/2018

Balanza de Comprobación al 31 de diciembre de 2017

CUENTA	NOMBRE	SALDOS INICIALES		MOVIMIENTOS		SALDOS FINALES	
		DEUDOR	ACREEDOR	CARGOS	ABONOS	DEUDOR	ACREEDOR
1.1.1.1.0.0.0.0	Efectivo	0.00	0.00	0.00	0.00	0.00	0.00
1.1.1.2.0.0.0.0	Bancos/Tesorería	1,811,274.54	0.00	12,055,985.35	13,500,696.71	366,563.18	0.00
1.1.1.4.0.0.0.0	Inversiones Temporales (Hasta 3 meses)	101,714,046.28	0.00	1,433,138,959.99	1,435,664,989.90	99,188,016.37	0.00
1.1.2.1.0.0.0.0	Inversiones Financieras a Corto Plazo	0.00	0.00	0.00	0.00	0.00	0.00
1.1.2.2.1.1.0.0	Clientes Diversos	609,330.21	0.00	937,989.01	1,547,319.55	-0.33	0.00
1.1.2.2.1.2.0.0	Transferencias	0.00	0.00	0.00	0.00	0.00	0.00
1.1.2.3.1.0.0.0	Deudores Diversos por Cobrar a Corto Plazo	325,677.51	0.00	132,181.66	440,650.62	17,208.55	0.00
1.1.2.3.2.0.0.0	Responsabilidades	0.00	0.00	0.00	0.00	0.00	0.00
1.1.2.7.0.0.0.0	Recursos Destinados a Gasto Directo	27,918.51	0.00	34,638,921.63	34,638,923.53	27,916.61	0.00
1.1.2.9.0.0.0.0	Otros Dererchos a Recibir Efectivo o Equivalentes a	477,708.32	0.00	1,586,548.37	1,010,429.76	1,053,626.93	0.00
1.2.4.1.1.1.0.0	Muebles de oficina y estantería	4,618,008.90	0.00	0.00	0.00	4,618,008.90	0.00
1.2.4.1.2.2.0.0	Reexpresión de Muebles Excepto de oficina y estant	4,046.56	0.00	0.00	0.00	4,046.56	0.00
1.2.4.1.3.1.0.0	Equipo de cómputo y de tecnologías de la informaci	14,595,682.73	0.00	0.00	0.00	14,595,682.73	0.00
1.2.4.1.3.2.0.0	Reexpresión de Equipo de cómputo y de tecnologías	67,229.37	0.00	0.00	0.00	67,229.37	0.00
1.2.4.2.1.1.0.0	Mobiliario y Equipo Educativo y Recreativo	180,516.37	0.00	0.00	0.00	180,516.37	0.00
1.2.4.2.1.2.0.0	Reex. de Mobiliario y Equipo Educativo y Recreat	1,716.16	0.00	0.00	0.00	1,716.16	0.00
1.2.4.4.1.1.0.0	Equipo de Transporte	945,147.10	0.00	0.00	0.00	945,147.10	0.00
1.2.4.4.1.2.0.0	Reexpresión de Equipo de Transporte	389.32	0.00	0.00	0.00	389.32	0.00
1.2.4.6.9.1.0.0	Otros Equipos	286,242.08	0.00	0.00	0.00	286,242.08	0.00
1.2.6.3.1.1.0.0	Deoreciación Acumulada Mobiliario y Equipo de	-18,196,351.14	0.00	0.00	37,807.54	-18,234,158.68	0.00
1.2.6.3.1.2.0.0	Reexpresión Depreciación Acumulada Mobiliario y	-11,882.14	0.00	0.00	0.00	-11,882.14	0.00
1.2.6.3.2.1.0.0	Depreciación Acumulada Mobiliario y Equipo	-121,086.85	0.00	0.00	1,212.84	-122,299.69	0.00
1.2.6.3.2.2.0.0	Reexpresión de Depreciación Acumulada Mobiliario y	-101.19	0.00	0.00	0.00	-101.19	0.00
1.2.6.3.4.1.0.0	Depreciación Acumulada Equipo de Transporte	-945,146.00	0.00	0.00	0.00	-945,146.00	0.00
1.2.6.3.4.2.0.0	Reexpresión de Depreciación Acumulada Equipo de	-4.04	0.00	0.00	0.00	-4.04	0.00
1.2.6.3.6.1.0.0	Depreciación Acumulada Maquinaria, Otros Equipos	-83,487.25	0.00	0.00	2,385.35	-85,872.60	0.00
2.1.1.1.0.0.0.0	Servicios Personales por pagar a Corto Plazo	0.00	0.00	4,356,108.03	4,356,108.03	0.00	0.00
2.1.1.2.0.0.0.0	Proveedores por pagar a Corto Plazo	0.00	1,932,079.36	34,489,156.62	32,559,266.34	0.00	2,189.08
2.1.1.7.0.0.0.0	Retenciones y Contribuciones por pagar a C.P.	0.00	294,764.33	3,498,913.36	3,296,532.56	0.00	92,383.52
2.1.1.9.0.0.0.0	Otras Cuentas por Pagar a Corto Plazo	0.00	208,631.80	892,534.82	864,149.77	0.00	180,246.75
2.1.5.1.1.0.0.0	Anticipo de Clientes	0.00	99,762.61	13,946.99	213.51	0.00	86,029.13
1.2.6.9.1.0.0.0	Provisión por Obligaciones Laborales	0.00	8,606,167.50	0.00	0.00	0.00	8,606,167.50
3.1.1.2.1.0.0.0	Patrimonio Social	0.00	2,939,809.70	0.00	0.00	0.00	2,939,809.70
3.1.2.1.0.0.0.0	Superávit/Déficit por Donación	0.00	247,267.95	0.00	0.00	0.00	247,267.95
3.2.1.1.0.0.0.0	Ahorro o Desahorro del Ejercicio	0.00	0.00	0.00	0.00	0.00	0.00
3.2.2.1.0.0.0.0	Resultado de Ejercicios Anteriores	0.00	88,488,940.99	0.00	0.00	0.00	88,488,940.99
3.3.3.3.0.0.0.0	Exceso o Insuficiencia del Patrimonio	0.00	73,305.50	0.00	0.00	0.00	73,305.50
4.1.7.5.0.0.0.0	Ing. de Ope. de Ent. Paraestatales No Empresariales y	0.00	9,975,750.55	0.00	808,611.12	0.00	10,784,361.67
4.2.2.1.1.0.0.0	Transferencias Internas y Asignaciones al Sector Publico	0.00	71,971,305.06	40,471.27	36,559,100.08	0.00	106,489,933.87
4.3.1.1.0.0.0.0	Intereses Ganados de Valores	0.00	6,252,401.25	0.00	577,480.69	0.00	6,829,881.94
4.3.9.9.0.0.0.0	Otros Ingresos y Beneficios Varios	0.00	0.56	0.00	11,563.60	0.00	11,564.18
5.1.1.0.0.0.0.0	Servicios Personales	44,780,067.23	0.00	8,187,303.56	0.00	52,967,370.79	0.00
5.1.2.0.0.0.0.0	Materiales y Suministros	1,419,751.00	0.00	114,136.94	0.00	1,533,887.94	0.00
5.1.3.0.0.0.0.0	Servicios Generales	37,978,030.58	0.00	31,657,227.69	0.00	69,635,258.27	0.00
5.1.4.0.0.0.0.0	Transferencias para Organismos Internacionales	0.00	0.00	95,650.00	0.00	95,650.00	0.00
5.5.1.3.0.0.0.0	Depreciación de Bienes Inmuebles	0.00	0.00	0.00	0.00	0.00	0.00
5.5.1.5.0.0.0.0	Depreciación de Bienes Muebles	455,463.03	0.00	41,405.73	0.00	496,868.76	0.00
5.5.9.0.0.0.0.0	Otros Gastos	150,000.01	0.00	0.00	0.00	150,000.01	0.00
Sumas:		164,421,441	164,421,441	1,565,877,441	1,565,877,441	226,832,082	226,832,082

Elaboró

 C.P. Salvador Fuentes Peña
 Subdirector de Contabilidad

Revisó

 Lic. Eduardo Arrieta Hidalgo
 Director de Planeación, Presupuesto y Finanzas

Autorizó

 C.P. Tiburcio Sierra Espinosa
 Director General Adjunto de Administración y Finanzas



CONOCER

conocimiento • competitividad • crecimiento

FIDEICOMISO DE LOS SISTEMAS NORMALIZADO DE COMPETENCIA LABORAL Y DE CERTIFICACION DE COMPETENCIA LABORAL

Estado de Variación en el Patrimonio
01 al 31 de diciembre de 2017
(pesos)

Concepto	Hacienda Pública/Patrimonio Contribuido	Hacienda Pública/Patrimonio Generado de Ejercicios Anteriores	Hacienda Pública/Patrimonio Generado del Ejercicio	Ajustes por Cambios de Valor	Total
----------	---	---	--	------------------------------	-------

Rectificaciones de Resultados de ejercicios Anteriores

Patrimonio Neto Inicial Ajustado del Ejercicio 2015	2,939,810	74,766,520	9,660,657	320,573	87,687,559
--	-----------	------------	-----------	---------	------------

Aportaciones

Donaciones de Capital Recibidas

Variaciones de la Hacienda Pública/ Patrimonio Neto del Ejercicio

Resultado del Ejercicio: (Ahorro/Desahorro)

Resultado de Ejercicio Anteriores

Revalúos

Reservas

	9,565,562	4,156,859	(9,660,657)		(4,156,859.00)
					(95,094.58)

Hacienda Pública/ Patrimonio Neto Final del Ejercicio 2016

Cambios en la Hacienda Pública/Patrimonio Neto del Ejercicio 2017

Aportaciones

Donaciones de Capital Recibidas

Actualización de la Hacienda Pública/Patrimonio

Variaciones de la Hacienda Pública/Patrimonio Neto del Ejercicio

Resultado del Ejercicio: Ahorro/Desahorro)

Resultado de Ejercicio Anteriores

Revalúos

Reservas

	84,332,082	4,156,859	1,236,706	320,573	91,749,324
					0.00
					1,236,706

Saldo Neto en la Hacienda Pública/Patrimonio 2017

Elaboró

Revisó

Autorizó

C.P. Salvador Fuentes Peña
Subdirector de Contabilidad

Lic. Eduardo Arrieta Hidalgo
Director de Planeación, Presupuesto y Finanzas

C.P. Refugio Tiburcio Sierra Espinosa
Director General Adjunto de Administración y Finanzas


De conformidad con el Oficio Circular 309-A-II-003/2014 de fecha 17 de febrero de 2014, emitido por la Unidad de Contabilidad Gubernamental e Informes sobre la Gestión Pública, el presente Estado de Posición Financiera se formuló de acuerdo con el Manual de Contabilidad Gubernamental para el Sector Paraestatal Federal emitido por la Secretaría de Hacienda y Crédito Público a través de la Unidad de Contabilidad Gubernamental, encontrándose reflejadas en él, en su conjunto, las operaciones efectuadas por el Fideicomiso, hasta el día de su fecha, y fueron registradas de manera consistente en las cuentas que corresponden, conforme al catálogo de cuentas oficial en vigor.

Fecha de Elaboración: 25/01/2018

**FIDEICOMISO DE LOS SISTEMAS NORMALIZADO DE COMPETENCIA LABORAL Y
DE CERTIFICACIÓN DE COMPETENCIA LABORAL**
Estado de Cambios en la Situación Financiera
01 al 31 de diciembre de 2017
(pesos)


	Origen	Aplicación
ACTIVO		
ACTIVO CIRCULANTE		
Efectivo y Equivalentes	0.00	1,380,508
Derechos a Recibir Efectivo o Equivalentes	- 361,494	-
Almacenes	0.00	0.00
ACTIVO NO CIRCULANTE		
Bienes Muebles	0.00	0.00
Depreciación, Deterioro y Amortización Acumulada de Bienes e Intangibles	0.00	(496,869)
PASIVO		
PASIVO CIRCULANTE		
Cuentas por Pagar a Corto Plazo	1,752	0.00
Pasivos Diferidos a Corto Plazo	6,675	0.00
PASIVO NO CIRCULANTE		
Provisiones a largo plazo	0.00	0.00
PATRIMONIO		
Patrimonio Contribuido		
Aportaciones	0.00	0.00
Donaciones de Capital	0.00	0.00
Patrimonio Generado		
Resultado del Ejercicio (Ahorro/ Desahorro)	0.00	2,920,153
Resultado de Ejercicios Anteriores	4,156,859	0.00
Actualización del Patrimonio	0.00	0.00

Elaboró




C.P. Salvador Fuentes Peña
Subdirector de Contabilidad

Revisó



Lic. Eduardo Arrieta Hidalgo
Director de Planeación, Presupuesto y Finanzas

Autorizó



C.P. Refugio Tiburcio Sierra Espinosa
Director General Adjunto de Administración y Finanzas

De conformidad con el Oficio Circular 309-A-II-003/2014 de fecha 17 de febrero de 2014, emitido por la Unidad de Contabilidad Gubernamental e Informes sobre la Gestión Pública, el presente Estado de Posición Financiera se formuló de acuerdo con el Manual de Contabilidad Gubernamental para el Sector Paraestatal Federal emitido por la Secretaría de Hacienda y Crédito Público a través de la Unidad de Contabilidad Gubernamental, encontrándose reflejadas en él, en su conjunto, las operaciones efectuadas por el Fideicomiso, hasta el día de su fecha, y fueron registradas de manera consistente en las cuentas que corresponden, conforme al catálogo de cuentas oficial en vigor.