

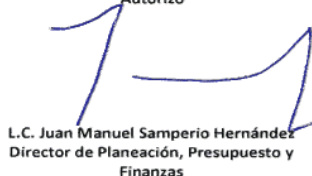
Balanza de Comprobación al 30 de septiembre 2023

CUENTA	NOMBRE	SALDOS INICIALES		MOVIMIENTOS		SALDOS FINALES	
		DEUDOR	ACREEDOR	CARGOS	ABONOS	DEUDOR	ACREEDOR
1.1.1.1.0.0.0.0	Efectivo	0.00	0.00	0.00	0.00	0.00	0.00
1.1.1.2.0.0.0.0	Bancos/Tesorería	2,359,329.76	0.00	6,924,568.24	6,212,123.83	3,071,774.17	0.00
1.1.1.4.0.0.0.0	Inversiones Temporales (Hasta 3 meses)	167,424,812.35	0.00	1,526,107,011.30	1,523,531,730.99	170,000,092.66	0.00
1.1.2.1.0.0.0.0	Inversiones Financieras a Corto Plazo	0.00	0.00	0.00	0.00	0.00	0.00
1.1.2.2.1.1.0.0	Clientes Diversos	2,265,382.86	0.00	3,857,941.62	4,079,670.22	2,043,654.26	0.00
1.1.2.2.1.2.0.0	Transferencias	0.00	0.00	0.00	0.00	0.00	0.00
1.1.2.3.1.0.0.0	Deudores Diversos por Cobrar a Corto Plazo	35,869.76	0.00	28,026.77	17,800.64	46,095.89	0.00
1.1.2.3.2.0.0.0	Responsabilidades	0.00	0.00	0.00	0.00	0.00	0.00
1.1.2.7.0.0.0.0	Recursos Destinados a Gasto Directo	-0.07	0.00	2,661,131.11	2,661,131.11	-0.07	0.00
1.1.2.9.0.0.0.0	Otros Dererchos a Recibir Efectivo o Equivalentes a Corto Plazo	260,375.65	0.00	64,442.44	324,818.14	-0.05	0.00
1.2.4.1.1.1.0.0	Muebles de oficina y estantería	3,777,968.74	0.00	0.00	0.00	3,777,968.74	0.00
1.2.4.1.2.2.0.0	Reexpresión de Muebles Excepto de oficina y estant	4,046.56	0.00	0.00	0.00	4,046.56	0.00
1.2.4.1.3.1.0.0	Equipo de cómputo y de tecnologías de la informaci	9,083,760.94	0.00	0.00	0.00	9,083,760.94	0.00
1.2.4.1.3.2.0.0	Reexpresión de Equipo de cómputo y de tecnologías	67,229.37	0.00	0.00	0.00	67,229.37	0.00
1.2.4.2.1.1.0.0	Mobiliario y Equipo Educacional y Recreativo	180,516.37	0.00	0.00	0.00	180,516.37	0.00
1.2.4.2.1.2.0.0	Reex. de Mobiliario y Equipo Educacional y Recreat	1,716.16	0.00	0.00	0.00	1,716.16	0.00
1.2.4.4.1.1.0.0	Equipo de Transporte	776,770.38	0.00	0.00	0.00	776,770.38	0.00
1.2.4.4.1.2.0.0	Reexpresión de Equipo de Transporte	389.32	0.00	0.00	0.00	389.32	0.00
1.2.4.6.9.1.0.0	Otros Equipos	286,242.08	0.00	0.00	0.00	286,242.08	0.00
1.2.6.3.1.1.0.0	Depreciación Acumulada Mobiliario y Equipo de Administración	-12,854,834.78	0.00	0.00	430.83	-12,855,265.61	0.00
1.2.6.3.1.2.0.0	Reexpresión Depreciación Acumulada Mobiliario y Equipo de Admón.	-11,882.14	0.00	0.00	0.00	-11,882.14	0.00
1.2.6.3.2.1.0.0	Depreciación Acumulada Mobiliario y Equipo Educacional	-180,516.01	0.00	0.00	0.00	-180,516.01	0.00
1.2.6.3.2.2.0.0	Reexpresión de Depreciación Acumulada Mobiliario y Eqpo Educacional	-101.19	0.00	0.00	0.00	-101.19	0.00
1.2.6.3.4.1.0.0	Depreciación Acumulada Equipo de Transporte	-776,769.28	0.00	0.00	0.00	-776,769.28	0.00
1.2.6.3.4.2.0.0	Reexpresión de Depreciación Acumulada Equipo de Transporte	-4.04	0.00	0.00	0.00	-4.04	0.00
1.2.6.3.6.1.0.0	Depreciación Acumulada Maquinaria, Otros Equipos	-248,076.40	0.00	0.00	2,385.35	-250,461.75	0.00
2.1.1.1.0.0.0.0	Servicios Personales por pagar a Corto Plazo	0.00	0.00	2,440,743.88	2,440,743.88	0.00	0.00
2.1.1.2.0.0.0.0	Proveedores por pagar a Corto Plazo	0.00	-3.76	821,333.15	821,333.15 #	0.00	-3.76
2.1.1.7.0.0.0.0	Retenciones y Contribuciones por pagar a C.P.	0.00	2,276,678.22	2,791,221.03	2,141,648.10	0.00	1,627,105.29
2.1.1.9.0.0.0.0	Otras Cuentas por Pagar a Corto Plazo	0.00	229,645.13	858,296.00	894,502.31	0.00	265,851.44
2.1.5.1.1.0.0.0	Anticipo de Clientes	0.00	371,640.45	0.00	13,234.54	0.00	384,874.99
1.2.6.9.1.0.0.0	Provisión por Obligaciones Laborales	0.00	8,606,167.50	0.00	0.00	0.00	8,606,167.50
3.1.1.2.1.0.0.0	Patrimonio Social	0.00	2,939,809.70	0.00	0.00	0.00	2,939,809.70
3.1.2.1.0.0.0.0	Superávit/Déficit por Donación	0.00	247,267.95	0.00	0.00	0.00	247,267.95
3.2.1.1.0.0.0.0	Ahorro o Desahorro del Ejercicio	0.00	0.00	0.00	0.00	0.00	0.00
3.2.2.1.0.0.0.0	Resultado de Ejercicios Anteriores	0.00	125,243,673.94	0.00	0.00	0.00	125,243,673.94
3.3.3.3.0.0.0.0	Exceso o Insuficiencia del Patrimonio	0.00	73,305.50	0.00	0.00	0.00	73,305.50
4.1.7.5.0.0.0.0	Ing. de Ope. de Ent. Paraestatales No Empresariales y No Financieras	0.00	28,120,102.03	0.00	3,325,812.56	0.00	31,445,914.59
4.2.2.1.1.0.0.0	Transferencias Internas y Asignaciones al Sector Publico	0.00	39,509,150.92	0.00	3,963,985.73	0.00	43,473,136.65
4.3.1.1.0.0.0.0	Intereses Ganados de Valores	0.00	11,374,961.16	0.00	1,311,653.29	0.00	12,686,614.45
4.3.9.9.0.0.0.0	Otros Ingresos y Beneficios Varios	0.00	1,788.12	0.00	1.47	0.00	1,789.59
5.1.1.0.0.0.0.0	Servicios Personales	32,605,694.31	0.00	4,286,253.18	0.00	36,891,947.49	0.00
5.1.2.0.0.0.0.0	Materiales y Suministros	429,998.95	0.00	53,966.19	0.00	483,965.14	0.00
5.1.3.0.0.0.0.0	Servicios Generales	13,483,737.84	0.00	845,255.05	0.00	14,328,992.89	0.00
5.1.4.0.0.0.0.0	Transferencias para Organismos Internacionales	0.00	0.00	0.00	0.00	0.00	0.00
5.5.1.3.0.0.0.0	Depreciación de Bienes Inmuebles	22,529.44	0.00	2,816.18	0.00	25,345.62	0.00
5.5.1.5.0.0.0.0	Depreciación de Bienes Muebles	0.00	0.00	0.00	0.00	0.00	0.00
5.5.9.0.0.0.0.0	Otros Gastos	0.00	0.00	0.00	0.00	0.00	0.00
Sumas:		218,994,187	218,994,187	1,551,743,006	1,551,743,006	226,995,508	226,995,508

Elaboró


C. Salvador Fuentes Peña
Jefe de Departamento de Contabilidad

Autorizó


L.C. Juan Manuel Samperio Hernández
Director de Planeación, Presupuesto y Finanzas

	2023	2022		2023	2022
PASIVO					
Pasivo Circulante					
Efectivo y Equivalentes	173,071,867	147,594,661	Cuentas por pagar a corto plazo	1,892,952	1,995,096
Derechos a recibir efectivo o Equivalentes	2,089,750	1,709,498	Documentos por Pagar a Corto Plazo	0	0
Derechos a Recibir Bienes o Servicios	0	0	Porción a Corto Plazo de la Deuda Pública a Largo Plazo	0	0
Inventarios	0	0	Títulos y Valores a Corto Plazo	0	0
Almacenes	0	0	Pasivos Diferidos a Corto Plazo	384,875	257,259
Estimación por Pérdida o Deterioro de Activos Circulantes	0	0	Fondos y Bienes de Terceros en Garantía y/o Administración a Corto Plazo	0	0
Otros Activos Circulantes	0	0	Provisiones a Corto Plazo	0	0
Total de Activos Circulantes	175,161,617	149,304,159	Otros Pasivos a Corto Plazo	0	0
Activo No Circulante					
Inversiones Financieras a Largo Plazo	0	0	Total Pasivos Circulantes	2,277,827	2,252,355
Derechos a Recibir Efectivo o Equivalentes a Largo Plazo	0	0	Pasivo No Circulante		
Bienes Inmuebles, Infraestructura y Construcciones en Proceso	0	0	Cuentas por Pagar a Largo Plazo	0	0
Bienes Muebles	14,178,640	14,178,640	Documentos por Pagar a Largo Plazo	0	0
Activos Intangibles	0	0	Deuda Pública a Largo Plazo	0	0
			Pasivos Diferidos a Largo Plazo	0	0
Depreciación, Deterioro y Amortización Acumulada de Bienes	(14,075,000)	(14,041,206)	Fondos y Bienes de Terceros en Garantía y/o en Administración a Largo Plazo	0	0
Activos Diferidos	0	0	Provisiones a largo plazo	8,606,167	8,606,167
Estimación por Pérdida o Deterioro de Activos no Circulantes	0	0	Total de Pasivos No Circulantes	8,606,167	8,606,167
Otros Activos no Circulantes	0	0	Total del Pasivo	10,883,994	10,858,522
Total de Activos No Circulantes	103,640	137,434	HACIENDA PÚBLICA/PATRIMONIO		
Hacienda Pública/Patrimonio Contribuido					
			Aportaciones	2,939,810	2,939,810
			Donaciones de Capital	247,268	247,268
			Actualización de la Hacienda Pública/Patrimonio	73,306	73,306
Hacienda Pública/Patrimonio Generado					
			Resultados del Ejercicio (Ahorro/ Desahorro)	35,877,205	15,154,476
			Resultados de Ejercicios Anteriores	125,243,674	120,168,211
			Revalúos	0	0
			Reservas	0	0
			Rectificaciones de Resultados de Ejercicios Anteriores	0	0
Exceso o Insuficiencia en la Actualización de la Hacienda Pública/Patrimonio					
			Resultado por Posición Monetaria	0	0
			Resultado por Tenencia de Activos no Monetarios	0	0
			Total Hacienda Pública/Patrimonio	164,381,263	138,583,071
Total de Activo	175,265,257	149,441,593	Total del Pasivo y Hacienda Pública/Patrimonio	175,265,257	149,441,593

Elaboró

C. Salvador Fuentes Peña
Jefe de Departamento de Contabilidad

Autorizó

L.C. Juan Manuel Samperio Hernández
Director de Planeación, Presupuesto y Finanzas

Bajo protesta de decir verdad declaramos que los Estados Financieros y sus Notas son razonablemente correctos y responsabilidad del emisor.


de Contabilidad Gubernamental para el Sector Paraestatal Federal emitido por la Secretaría de Hacienda y Crédito Público a través de la Unidad de Contabilidad Gubernamental, encontrándose reflejadas en él, en su conjunto, las operaciones efectuadas por el Fideicomiso, hasta el día de su fecha, y fueron registradas de manera consistente en las cuentas que corresponden, conforme al catálogo de cuentas oficial en vigor.

El presente Estado de Situación Financiera se formuló con apego a las sanas prácticas y a las normas legales y administrativas aplicables, encontrándose correctamente reflejadas las operaciones efectuadas por el fideicomiso en el periodo al que el propio estado se refiere. Las cuales se realizaron y fueron registradas de manera consistente en las cuentas que corresponden conforme al catálogo de cuentas oficial en vigor, y son responsabilidad del emisor.

Fecha de Elaboración: 31/10/2023

CONCEPTO	2023	2022
INGRESOS Y OTROS BENEFICIOS		
Ingresos de la Gestión		
Ingresos por Venta de Bienes y Prestación de Servicios	31,445,915	25,114,676
Participaciones, Aportaciones, Convenios, Incentivos Derivados de la Colaboración Fiscal, Fondos Distintos de Aportaciones, Transferencias, Asignaciones, Subsidios y Subvenciones, y Pensiones y Jubilaciones		
Transferencias, Asignaciones, Subsidios y Subvenciones, y Pensiones y Jubilaciones	43,473,137	41,615,629
Otros Ingresos y Beneficios		
Ingresos Financieros	12,686,614	7,294,779
Otros Ingresos y Beneficios Varios	1,790	452
Total de Ingresos y Otros Beneficios	87,607,456	74,025,536
GASTOS Y OTRAS PÉRDIDAS		
Gastos de Funcionamiento		
Servicios Personales	36,891,947	35,224,800
Materiales y Suministros	483,965	1,329,181
Servicios Generales	14,328,993	22,291,733
Transferencias, Asignaciones, Subsidios Y Otras Ayudas		
Transferencias al Exterior	0	0
Otros Gastos y Pérdidas Extraordinarias		
Estimaciones, Depreciaciones, Deterioros, Obsolescencia y Amortizaciones	25,346	25,346
Otros Gastos	0	0
Total de Gastos y Otras Pérdidas	51,730,251	58,871,060
Resultados del Ejercicio (Ahorro/Desahorro)	35,877,205	15,154,476

Elaboró



C. Salvador Fuentes Peña
Jefe de Departamento de Contabilidad

Autorizó



L.C. Juan Manuel Samperio Hernández
Director de Planeación, Presupuesto y Finanzas

Bajo protesta de decir verdad declaramos que los Estados Financieros y sus Notas son razonablemente correctos y responsabilidad del emisor.

De conformidad con el Oficio Circular 309-A-II-003/2014 de fecha 17 de febrero de 2014, emitido por la Unidad de Contabilidad Gubernamental e Informes sobre la Gestión Pública, el presente Estado de Posición Financiera se formuló de acuerdo con el Manual de Contabilidad Gubernamental para el Sector Paraestatal Federal emitido por la Secretaría de Hacienda y Crédito Público a través de la Unidad de Contabilidad Gubernamental, encontrándose reflejadas en él, en su conjunto, las operaciones efectuadas por el Fideicomiso, hasta el día de su fecha, y fueron registradas de manera consistente en las cuentas que corresponden, conforme al catálogo de cuentas oficial en vigor.

El presente Estado de Situación Financiera se formuló con apego a las sanas prácticas y a las normas legales y administrativas aplicables, encontrándose correctamente reflejadas las operaciones efectuadas por el fideicomiso en el periodo al que el propio estado se refiere. Las cuales se realizaron y fueron registradas de manera consistente en las cuentas que corresponden conforme al catálogo de cuentas oficial en vigor, y son responsabilidad del emisor.

Fecha de Elaboración:

31/10/2023

Fideicomiso de los Sistemas Normalizado de Competencia Laboral y de Certificación de Competencia Laboral
Estado de Variación en la Hacienda Pública
Del 1o. de enero al 30 de septiembre de 2023

Concepto	Hacienda Pública/Patrimonio Contribuido	Hacienda Pública/Patrimonio Generado de Ejercicios Anteriores	Hacienda Pública/Patrimonio Generado del Ejercicio	Exceso o Insuficiencia en la Actualización de la Hacienda Pública/Patrimonio	Total
Hacienda Pública/Patrimonio Neto Final de 2021	3,260,384	116,162,858	4,007,620	0	123,430,863
Cambios en la Hacienda Pública/Patrimonio Contribuido Neto de 2022	-				
Aportaciones	-				
Donaciones de Capital	-				
Actualización de la Hacienda Pública/Patrimonio	-				
Variaciones de Hacienda Pública/Patrimonio Generado Neto de 2022		4,007,620	1,065,576		5,073,196
Resultado del Ejercicio: Ahorro(Desahorro)			5,073,196		5,073,196
Resultado de Ejercicio Anteriores		4,007,620	(4,007,620)		0
Revalúos					
Reservas					
Rectificaciones de Resultados de Ejercicios Anteriores					
Cambios en el Exceso o Insuficiencia en la Actualización de la Hacienda Pública/ Patrimonio Neto de 2022					
Resultado por Posición Monetaria					
Resultado por Tenencia de Activos no Monetarios					
Hacienda Pública/Patrimonio Neto Final de 2022	3,260,384	120,170,478	5,073,196	0	128,504,058
Cambios en la Hacienda Pública/Patrimonio Contribuido Neto de 2023	-				
Aportaciones	-				
Donaciones de Capital	-				
Actualización de la Hacienda Pública/Patrimonio	-				
Variaciones de Hacienda Pública/Patrimonio Generado Neto de 2023		5,073,196	30,804,009		35,877,205
Resultado del Ejercicio: Ahorro(Desahorro)			35,877,205		35,877,205
Resultado de Ejercicio Anteriores		5,073,196	(5,073,196)		0
Revalúos					
Reservas					
Rectificaciones de Resultados de Ejercicios Anteriores					
Cambios en el Exceso o Insuficiencia en la Actualización de la Hacienda Pública/ Patrimonio Neto de 2023					
Resultado por Posición Monetaria					
Resultado por Tenencia de Activos no Monetarios					
Hacienda Pública/Patrimonio Neto Final de 2023	3,260,384	125,243,674	35,877,205	0	164,381,263

Fecha de Elaboración: 31/10/2023

Elaboró

 C. Salvador Fuentes Peña
 Jefe de Departamento de Contabilidad

Autorizó

 L.C. Juan Manuel Samperio Hernández
 Director de Planeación, Presupuesto y Finanzas

Bajo protesta de decir verdad declaramos que los Estados Financieros y sus Notas son razonablemente correctos y responsabilidad del emisor
 De conformidad con el Oficio Circular 309-A-II-003/2014 de fecha 17 de febrero de 2014, emitido por la Unidad de Contabilidad Gubernamental e Informes sobre la Gestión Pública, el presente Estado de Posición Financiera se formuló de acuerdo con el Manual de Contabilidad Gubernamental para el Sector Paraestatal Federal emitido por la Secretaría de Hacienda y Crédito Público a través de la Unidad de Contabilidad Gubernamental, encontrándose reflejadas en él, en su conjunto, las operaciones efectuadas por el Fideicomiso, hasta el día de su fecha, y fueron registradas de manera consistente en las cuentas que corresponden, conforme al catálogo de cuentas oficial en vigor.
 El presente Estado de Situación Financiera se formuló con apego a las sanas prácticas y a las normas legales y administrativas aplicables, encontrándose correctamente reflejadas las operaciones efectuadas por el fideicomiso en el periodo al que el propio estado se refiere. Las cuales se realizaron y fueron registradas de manera consistente en las cuentas que corresponden conforme al catálogo de cuentas oficial en vigor, y son responsabilidad del emisor.
 Fecha de Elaboración: 28/07/2023

Estado de Flujos de Efectivo
Del 1o. de enero al 30 de septiembre de 2023
(pesos)

Flujos de Efectivo de las Actividades de Operación

Origen

Ingresos por Venta de Bienes y Prestación de Servicios	3,325,812	2,909,140
Transferencias, Asignaciones, Subsidios y Subvenciones, y Pensiones y Jubilaciones	3,963,986	4,154,458
Otros Orígenes de Operación	1,311,655	1,093,893
Aumento de Resultados de Ejercicios Anteriores	0	0

Aplicación

Servicios Personales	4,286,253	4,571,010
Materiales y Suministros	53,966	229,493
Servicios Generales	845,255	3,824,922
Transferencias al exterior	0	0
Disminución de Resultados de Ejercicios Anteriores	0	0

Flujos Netos de Efectivo por Actividades de Operación**3,415,979** **(467,932)**

Flujos de Efectivo de las Actividades de Inversión

Origen

Bienes Inmuebles, Infraestructura y Construcciones en Proceso	0	0
Bienes Muebles	0	0
Otros Orígenes de Inversión		

Aplicación

Bienes Inmuebles, Infraestructura y Construcciones en Proceso	0	0
Bienes Muebles	0	0
Otras Aplicaciones de Inversión	0	0

Flujos Netos de Efectivo por Actividades de Inversión**0** **0**

Flujos de Efectivo por Actividades de Financiamiento

Origen

Endeudamiento Neto	0	0
Interno		
Externo		
Otros Orígenes de Financiamiento	(471,878)	43,013

Aplicación

Servicios de la Deuda		
Interno		
Externo		
Otras Aplicaciones de Financiamiento	(600,131)	(869,056)

Flujos Netos de Efectivo por Actividades de Financiamiento**(128,253)** **(912,068)****Incremento/Disminución Neta en el Ejercicio en el Efectivo y equivalentes al Efectivo****3,287,725** **(1,380,002)**


Efectivo y equivalentes al efectivo al inicio del Periodo

169,784,142 148,974,663

Efectivo y equivalentes al efectivo al Final del Periodo

173,071,867 147,594,661

Elaboró


C. Salvador Fuentes Peña
Jefe de Departamento de Contabilidad

Autorizó


L.C. Juan Manuel Samperio Hernández
Director de Planeación, Presupuesto y Finanzas

Bajo protesta de decir verdad declaramos que los Estados Financieros y sus Notas son razonablemente correctos y responsabilidad del emisor

De conformidad con el Oficio Circular 309-A-II-003/2014 de fecha 17 de febrero de 2014, emitido por la Unidad de Contabilidad Gubernamental e Informes sobre la Gestión Pública, el presente Estado de Posición Financiera se formuló de acuerdo con el Manual de Contabilidad Gubernamental para el Sector Paraestatal Federal emitido por la Secretaría de Hacienda y Crédito Público a través de la Unidad de Contabilidad Gubernamental, encontrándose reflejadas en él, en su conjunto, las operaciones efectuadas por el Fideicomiso, hasta el día de su fecha, y fueron registradas de manera consistente en las cuentas que corresponden, conforme al catálogo de cuentas oficial en vigor. El presente Estado de Situación Financiera se formuló con apego a las sanas prácticas y a las normas legales y administrativas aplicables, encontrándose correctamente reflejadas las operaciones efectuadas por el fideicomiso en el periodo al que el propio estado se refiere. Las cuales se realizaron y fueron registradas de manera consistente en las cuentas que corresponden conforme al catálogo de cuentas oficial en vigor, y son responsabilidad del emisor.

Fecha de Elaboración: 31/10/2023

	Origen	Aplicación
ACTIVO		
Activo Circulante		
Efectivo y Equivalentes	25,477,206	
Derechos a Recibir Efectivo o Equivalentes	380,252	
Derechos a Recibir Bienes o Servicios		
Inventarios		
Almacenes		
Estimación por Pérdida o Deterioro de Activos Circulantes		
Otros Activos Circulantes		
Activo No Circulante		
Inversiones Financieras a Largo Plazo		
Derechos a Recibir Efectivo o Equivalentes a Largo Plazo		
Bienes Inmuebles, Infraestructura y Construcciones en Proceso		
Bienes Muebles		
Activos Intangibles		
Depreciación, Deterioro y Amortización Acumulada de Bienes	33,794	
Activos Diferidos		
Estimación por Pérdida o Deterioro de Activos no Circulantes		
Otros Activos no Circulantes		
PASIVO		
Pasivo Circulante		
Cuentas por pagar a corto plazo	102,144	
Documentos por Pagar a Corto Plazo		
Porción a Corto Plazo de la Deuda Pública a Largo Plazo		
Títulos y Valores a Corto Plazo		
Pasivos Diferidos a Corto Plazo		127,616
Fondos y Bienes de Terceros en Garantía y/o Administración a Corto Plazo		
Provisiones a Corto Plazo		
Otros Pasivos a Corto Plazo		
Pasivo No Circulante		
Cuentas por Pagar a Largo Plazo		
Documentos por Pagar a Largo Plazo		
Deuda Pública a Largo Plazo		
Pasivos Diferidos a Largo Plazo		
Fondos y Bienes de Terceros en Garantía y/o en Administración a Largo Plazo		
Provisiones a largo plazo		0
HACIENDA PUBLICA/PATRIMONIO		
Hacienda Pública/Patrimonio Contribuido		
Aportaciones		0
Donaciones de Capital		0
Actualización de la Hacienda Pública/Patrimonio		0
Hacienda Pública/Patrimonio Generado		
Resultado del Ejercicio (Ahorro/ Desahorro)		20,722,729
Resultado de Ejercicios Anteriores		5,075,463
Revalúos		
Reservas		
Rectificaciones de Resultados de Ejercicios Anteriores		
Exceso o Insuficiencia en la Actualización de la Hacienda Pública/Patrimonio		
Resultado por Posición Monetaria		
Resultado por Tenencia de Activos no Monetarios		

Elaboró



C. Salvador Fuentes Peña
Jefe de Departamento de Contabilidad

Autorizó



L.C. Juan Manuel Samperio Hernández
Director de Planeación, Presupuesto y Finanzas

Bajo protesta de decir verdad declaramos que los Estados Financieros y sus Notas son razonablemente correctos y responsabilidad del emisor

De conformidad con el Oficio Circular 309-A-II-003/2014 de fecha 17 de febrero de 2014, emitido por la Unidad de Contabilidad Gubernamental e Informes sobre la Gestión Pública, el presente Estado de Situación Financiera se formuló de acuerdo con el Manual de Contabilidad Gubernamental para el Sector Paraestatal Federal emitido por la Secretaría de Hacienda y Crédito Público a través de la Unidad de Contabilidad Gubernamental, encontrándose reflejadas en él, en su conjunto, las operaciones efectuadas por el Fideicomiso, hasta el día de su fecha, y fueron registradas de manera consistente en las cuentas que corresponden, conforme al catálogo de cuentas oficial en vigor.

El presente Estado de Situación Financiera se formuló con apego a las normas prácticas y a las normas legales y administrativas aplicables, encontrándose correctamente reflejadas las operaciones efectuadas por el fideicomiso en el periodo al que el propio estado se refiere. Las cuales se realizaron y fueron registradas de manera consistente en las cuentas que corresponden conforme al catálogo de cuentas oficial en vigor, y son responsabilidad del emisor.

Fecha de Elaboración: 31/10/2023

Reporte Analítico del Activo

Del 1o. de enero al 30 de septiembre de 2023
(PESOS)

Cuenta	Estado Inicial	Cargos del Periodo	Abonos del Periodo	Saldo Final (1+2-3)	Flujo del Periodo (4-1)
--------	----------------	--------------------	--------------------	------------------------	----------------------------

ACTIVO


Activo Circulante

Efectivo y Equivalentes	169,784,142	1,533,031,580	1,529,743,855	173,071,867	3,287,725
Derechos a recibir efectivo o Equivalentes	2,561,628	6,611,542	7,083,420	2,089,750	(471,878)
Derechos a Recibir Bienes o Servicios	0.00	0.00	0.00	0.00	0.00
Inventarios	0.00	0.00	0.00	0.00	0.00
Almacenes	0.00	0.00	0.00	0.00	0.00
Estimación por Pérdida o Deterioro de Activos Circulantes	0.00	0.00	0.00	0.00	0.00
Otros Activos Circulantes	0.00	0.00	0.00	0.00	0.00


Activo No Circulante

Inversiones Financieras a Largo Plazo					
Derechos a Recibir Efectivo o Equivalentes a Largo Plazo	0.00	0.00	0.00	0.00	0.00
Bienes Inmuebles, Infraestructura y Construcciones en Proceso	0.00	0.00	0.00	0.00	0.00
Bienes Muebles	14,178,639.92	0.00	-	14,178,639.92	-
Activos Intangibles	0.00	0.00	0.00	0.00	0.00
Depreciación, Deterioro y Amortización Acumulada de Bienes	(14,072,184)	0.00	2816.18	(14,075,000)	(2,816.18)
Activos Diferidos	0.00	0.00	0.00	0.00	0.00
Estimación por Pérdida o Deterioro de Activos no Circulantes	0.00	0.00	0.00	0.00	0.00
Otros Activos no Circulantes	0.00	0.00	0.00	0.00	0.00

Elaboró


C. Salvador Fuentes Peña
Jefe de Departamento de Contabilidad

Autorizó


L.C. Juan Manuel Samperio Hernández
Director de Planeación, Presupuesto y Finanzas

Bajo protesta de decir verdad declaramos que los Estados Financieros y sus Notas son razonablemente correctos y responsabilidad del emisor

De conformidad con el Oficio Circular 309-A-II-003/2014 de fecha 17 de febrero de 2014, emitido por la Unidad de Contabilidad Gubernamental e Informes sobre la Gestión Pública, el presente Estado de Posición Financiera se formuló de acuerdo con el Manual de Contabilidad Gubernamental para el Sector Paraestatal Federal emitido por la Secretaría de Hacienda y Crédito Público a través de la Unidad de Contabilidad Gubernamental, encontrándose reflejadas en él, en su conjunto, las operaciones efectuadas por el Fideicomiso, hasta el día de su fecha, y fueron registradas de manera consistente en las cuentas que corresponden, conforme al catálogo de cuentas oficial en vigor.

Fecha de Elaboración 31/10/2023

Descripción de las Deudas	Moneda de Contabilización	Institución País Acreditado	Saldo Inicial del Periodo	Saldo Final del Periodo
DEUDA PÚBLICA				
Corto Plazo				
Deuda Interna				
Instituciones de Crédito			0.00	0.00
Titulos y Valores			0.00	0.00
Arrendamiento Financiero			0.00	0.00
Deuda Externa				
Organismos Financieros Internaciones			0.00	0.00
Deuda Bilateral			0.00	0.00
Titulos y Valores			0.00	0.00
Arrendamiento Financiero			0.00	0.00
Subtotal a Corto Plazo			0.00	0.00
Largo Plazo				
Deuda Interna				
Instituciones de Crédito			0.00	0.00
Titulos y Valores			0.00	0.00
Arrendamiento Financiero			0.00	0.00
Deuda Externa				
Organismos Financieros Internaciones			0.00	0.00
Deuda Bilateral			0.00	0.00
Titulos y Valores			0.00	0.00
Arrendamiento Financiero			0.00	0.00
Subtotal a Largo Plazo			0.00	0.00
Otros Pasivos	Moneda Nacional	Diversos Proveedores, I.M.S.S., S.A.T.	11,484,127	10,883,995
Total Deuda y Otros Pasivos			11,484,127	10,883,995

Elaboró

 C. Salvador Fuentes Peña
 Jefe de Departamento de Contabilidad

Autorizó

 L.C. Juan Manuel Samperio Hernández
 Director de Planeación, Presupuesto y Finanzas

Bajo protesta de decir verdad declaramos que los Estados Financieros y sus Notas son razonablemente correctos y responsabilidad del emisor

De conformidad con el Oficio Circular 309-A-II-003/2014 de fecha 17 de febrero de 2014, emitido por la Unidad de Contabilidad Gubernamental e Informes sobre la Gestión Pública, el presente Estado de Posición Financiera se formuló de acuerdo con el Manual de Contabilidad Gubernamental para el Sector Paraestatal Federal emitido por la Secretaría de Hacienda y Crédito Público a través de la Unidad de Contabilidad Gubernamental, encontrándose reflejadas en él, en su conjunto, las operaciones efectuadas por el Fideicomiso, hasta el día de su fecha, y fueron registradas de manera consistente en las cuentas que corresponden, conforme al catálogo de cuentas oficial en vigor.