

CUENTA	NOMBRE	SALDOS INICIALES		MOVIMIENTOS		SALDOS FINALES	
		DEUDOR	ACREEDOR	CARGOS	ABONOS	DEUDOR	ACREEDOR
1 1 1 1 0 0 0	Efectivo	0 00	0 00	0 00	0 00	0 00	0 00
1 1 1 2 0 0 0	Bancos/Tesorería	339 438 76	0 00	1 910 361 21	1 979 767 82	270 032 15	0 00
1 1 1 4 0 0 0	Inversiones Temporales (Hasta 3 meses)	0 00	0 00	0 00	0 00	0 00	0 00
1 1 2 1 0 0 0	Inversiones Financieras a Corto Plazo	95 166 074 01	0 00	577 719 515 39	576 738 282 69	96 147 306 71	0 00
1 1 2 2 1 1 0	Clientes Diversos	382 426 68	0 00	687 896 09	713 882 99	356 439 78	0 00
1 1 2 2 1 2 0	Transferencias	-0 07	0 00	719 173 06	719 173 06	-0 07	0 00
1 1 2 3 1 0 0	Deudores Diversos por Cobrar a Corto Plazo	51 391 63	0 00	72 150 33	72 461 88	51 080 08	0 00
1 1 2 3 2 0 0	Responsabilidades	150 000 00	0 00	0 00	0 00	150 000 00	0 00
1 1 2 5 0 0 0	Deudores por Anticipos de la Tesorería a C. P.	180 131 62	0 00	0 00	0 00	180 131 62	0 00
1 1 2 7 0 0 0	Recursos Destinados a Gasto Directo	-0 32	0 00	5 096 778 33	5 035 678 59	61 099 42	0 00
1 1 2 8 0 0 0	Impuesto al Valor Acreditable	0 00	0 00	0 00	0 00	0 00	0 00
1 1 2 9 0 0 0	Otros Dererchos a Recibir Efectivo o Equivalentes a Corto Plazo	0 00	0 00	0 00	0 00	0 00	0 00
1 1 5 1 0 0 0	Almacén de Materiales y Suministros de Consumo	0 00	0 00	0 00	0 00	0 00	0 00
1 2 4 1 1 1 0	Muebles de oficina y eslantería	4 618 008 90	0 00	0 00	0 00	4 618 008 90	0 00
1 2 4 1 2 2 0	Reexpresión de Muebles Excepto de oficina y estant	4 046 56	0 00	0 00	0 00	4 046 56	0 00
1 2 4 1 3 1 0	Equipo de cómputo y de tecnologías de la informaci	14 595 682 73	0 00	0 00	0 00	14 595 682 73	0 00
1 2 4 1 3 2 0	Reexpresión de Equipo de cómputo y de tecnologías	67 229 37	0 00	0 00	0 00	67 229 37	0 00
1 2 4 2 1 1 0	Mobiliario y Equipo Educativo y Recreativo	180 516 37	0 00	0 00	0 00	180 516 37	0 00
1 2 4 2 1 2 0	Reex de Mobiliario y Equipo Educativo y Recreat	1 716 16	0 00	0 00	0 00	1 716 16	0 00
1 2 4 4 1 1 0	Equipo de Transporte	945 147 10	0 00	0 00	0 00	945 147 10	0 00
1 2 4 4 1 2 0	Reexpresión de Equipo de Transporte	389 32	0 00	0 00	0 00	389 32	0 00
1 2 4 6 9 1 0	Otros Equipos	286 242 08	0 00	0 00	0 00	286 242 08	0 00
1 2 6 3 1 1 0	Depreciación Acumulada Mobiliario y Equipo de Administración	-17 257 821 65	0 00	0 00	108 102 58	-17 365 924 23	0 00
1 2 6 3 1 2 0	Reexpresión Depreciación Acumulada Mobiliario y Equipo de	-11 882 14	0 00	0 00	0 00	-11 882 14	0 00
1 2 6 3 2 1 0	Depreciación Acumulada Mobiliario y Equipo Educativo	-93 285 53	0 00	0 00	1 504 30	-94 789 83	0 00
1 2 6 3 2 2 0	Reexpresión de Depreciación Acumulada Mobiliario y Eqpo	-101 19	0 00	0 00	0 00	-101 19	0 00
1 2 6 3 4 1 0	Depreciación Acumulada Equipo de Transporte	-785 587 89	0 00	0 00	17 728 79	-803 316 68	0 00
1 2 6 3 4 2 0	Reexpresión de Depreciación Acumulada Equipo de Transporte	-4 04	0 00	0 00	0 00	-4 04	0 00
1 2 6 3 6 1 0	Depreciación Acumulada Maquinaria, Otros Equipos	-33 394 90	0 00	0 00	2 385 35	-35 780 25	0 00
2 1 1 1 0 0 0	Servicios Personales por pagar a Corto Plazo	0 00	0 00	1 716 269 43	1 716 269 43	0 00	0 00
2 1 1 2 0 0 0	Proveedores por pagar a Corto Plazo	0 00	200 00	2 340 632 73	2 401 732 73	0 00	61 300 00
2 1 1 7 0 0 0	Retenciones y Contribuciones por pagar a C.P.	0 00	259 369 74	1 333 141 60	1 328 267 94	0 00	254 496 08
2 1 1 9 0 0 0	Otras Cuentas por Pagar a Corto Plazo	0 00	219 841 12	547 690 35	547 756 43	0 00	219 907 20
2 1 5 1 1 0 0	Anticipo de Clientes	0 00	75 595 30	0 00	1 948 71	0 00	77 544 01
1 2 6 9 1 0 0	Provisión por Obligaciones Laborales	0 00	8 606 167 50	0 00	0 00	0 00	8 606 167 50
3 1 1 2 1 0 0	Patrimonio Social	0 00	2 939 809 70	0 00	0 00	0 00	2 939 809 70
3 1 2 1 0 0 0	Superávit/Déficit por Donación	0 00	247 267 95	0 00	0 00	0 00	247 267 95
3 2 1 1 0 0 0	Ahorro o Desahorro del Ejercicio	0 00	0 00	0 00	0 00	0 00	0 00
3 2 2 1 0 0 0	Resultado de Ejercicios Anteriores	0 00	84 335 726 90	0 00	0 00	0 00	84 335 726 90
3 3 1 0 0 0 0	Resultado por Posición Monetaria	0 00	0 00	0 00	0 00	0 00	0 00
3 3 3 3 0 0 0	Exceso o Insuficiencia del Patrimonio	0 00	73 305 50	0 00	0 00	0 00	73 305 50
4 1 7 5 0 0 0	Ing de Ope de Ent Paraestatales No Empresariales y No	0 00	1 771 248 81	0 00	593 013 18	0 00	2 364 261 99
4 2 2 1 1 0 0	Transferencias Internas y Asignaciones al Sector Publico	0 00	9 800 562 94	1 209 18	5 815 951 39	0 00	15 615 305 15
4 3 1 1 0 0 0	Intereses Ganados de Valores	0 00	510 277 05	0 00	307 736 17	0 00	818 013 22
4 3 9 1 0 0 0	Otros Ingresos de ejercicios anteriores	0 00	0 00	0 00	0 00	0 00	0 00
4 3 9 5 0 0 0	Resultado por Posición Monetaria	0 00	0 00	0 00	0 00	0 00	0 00
4 3 9 9 0 0 0	Otros Ingresos y Beneficios Varios	0 00	9 937 00	0 00	0 00	0 00	9 937 00
5 1 1 0 0 0 0	Servicios Personales	7 361 529 75	0 00	3 269 482 46	1 163 15	10 629 849 06	0 00
5 1 2 0 0 0 0	Materiales y Suministros	20 231 06	0 00	270 065 24	0 00	290 296 30	0 00
5 1 3 0 0 0 0	Servicios Generales	2 421 743 10	0 00	2 227 620 76	0 00	4 649 363 86	0 00
5 1 4 0 0 0 0	Transferencias para Organismos Internacionales	0 00	0 00	61 100 00	0 00	61 100 00	0 00
5 5 1 0 0 0 0	Estimaciones, Depreciaciones, Deteriores, Obsolescencia y Amortizaciones	0 00	0 00	0 00	0 00	0 00	0 00
5 5 1 3 0 0 0	Depreciación de Bienes Inmuebles	0 00	0 00	0 00	0 00	0 00	0 00
5 5 1 5 0 0 0	Depreciación de Bienes Muebles	259 442 04	0 00	129 721 02	0 00	389 163 06	0 00
5 5 1 7 0 0 0	Amortización de Activos Intangibles	0 00	0 00	0 00	0 00	0 00	0 00
5 5 9 0 0 0 0	Otros Gastos	0 00	0 00	0 00	0 00	0 00	0 00
Sumas:		108,849,309 51	108,849,309 51	598,102,807 18	598,102,807 18	115,623,042 20	115,623,042 20

Elaboró

C.P. Salvador Fuentes Peña

Subdirector de Contabilidad

Revisó

Arturo Mendoza Marban

Subdirector Adscrito al Área de Finanzas

Autorizó

C.P. Anibal Pacheco Gómez


Director General Adjunto de Administración y Finanzas

FIDEICOMISO DE LOS SISTEMAS NORMALIZADO DE COMPETENCIA LABORAL Y DE CERTIFICACIÓN DE COMPETENCIA LABORAL

Estado de Situación Financiera
al 31 de Marzo de 2016
(pesos)

	2016	2015		2016	2015
1 ACTIVO			2 PASIVO		
1.1 ACTIVO CIRCULANTE			2.1 PASIVO CIRCULANTE		
1.1.1 Efectivo y Equivalentes	270,032	294,947	2.1.1 Cuentas por pagar a corto plazo	535,703	1,683,292
1.1.2 Derechos a recibir efectivo o Equivalentes	96,946,058	87,824,929	2.1.5 Pasivos Diferidos a Corto Plazo	77,544	50,783
1.1.5 Almacenes	-	74,497	Total Pasivos Circulantes	613,247	1,734,076
Total de Activos Circulantes	97,216,090	88,194,373	2.2 PASIVO NO CIRCULANTE		
1.2 ACTIVO NO CIRCULANTE			2.2.6 Provisiones a largo plazo	8,606,168	8,606,168
1.2.4 Bienes Muebles	20,698,979	20,698,979	Total de Pasivos No Circulantes	8,606,168	8,606,168
1.2.5 Activos Intangibles	-	-	TOTAL DEL PASIVO	9,219,415	10,340,243
1.2.6 Depreciación, Deterioro y Amortización Acumulada de Bienes	18,311,798	16,458,078	3 PATRIMONIO		
1.2.9 Otros Activos No Circulantes	-	-	3.1 Patrimonio Contribuido		
Total de Activos No Circulantes	2,387,180	4,240,900	3.1.1 Aportaciones	2,939,810	2,939,810
			3.1.2 Donaciones de Capital	247,268	247,268
			3.2 Patrimonio Generado		
			3.2.1 Resultado del Ejercicio (Ahorro/ Desahorro)	2,787,745	2,238,049
			3.2.2 Resultado de Ejercicios Anteriores	84,335,727	76,596,598
			3.3 EXCESO O INSUFICIENCIA EN LA ACTUALIZACIÓN DEL PATRIMONIO		
			3.3.3 Actualización del Patrimonio	73,306	73,306
			Total de Patrimonio	90,383,855	82,095,030
TOTAL DE ACTIVO	99,603,270	92,435,273	TOTAL DE PASIVO Y PATRIMONIO	99,603,270	92,435,273

Elaboró


 C.P. Salvador Fuentes Peña

Subdirector de Contabilidad

Revisó


 Arturo Mendoza Marban

Subdirector Adscrito al Área de Finanzas

Autorizó


 C.P. Amibal Pacheco Gómez

Director General Adjunto de Administración y Finanzas

De conformidad con el Oficio Circular 309-A-II-003/2014 de fecha 17 de febrero de 2014, emitido por la Unidad de Contabilidad Gubernamental e Informes sobre la Gestión Pública, el presente Estado de Posición Financiera se formuló de acuerdo con el Manual de Contabilidad Gubernamental para el Sector Paraestatal Federal emitido por la Secretaría de Hacienda y Crédito Público a través de la Unidad de Contabilidad Gubernamental, encontrándose reflejadas en él, en su conjunto, las operaciones efectuadas por el Fideicomiso, hasta el día de su fecha, y fueron registradas de manera consistente en las cuentas que corresponden, conforme al catálogo de cuentas oficial en vigor.

El presente Estado de Situación Financiera se formuló con apego a las sanas prácticas y a las normas legales y administrativas aplicables, encontrándose correctamente reflejadas las operaciones efectuadas por el fideicomiso en el periodo al que el propio estado se refiere. Las cuales se realizaron y fueron registradas de manera consistente en las cuentas que corresponden conforme al catálogo de cuentas oficial en vigor, y son responsabilidad del emisor.

Fecha de Elaboración: 15/04/2016

**Estado de Actividades
01 al 31 de Marzo de 2016
(pesos)**

CONCEPTO	2016	2015
4 INGRESOS Y OTROS BENEFICIOS		
4.1 INGRESOS DE LA GESTION		
4.1.7 Ingresos por Venta de Bienes y Servicios	2,364,262	2,095,032
4.2 PARTICIPACIONES, APORTACIONES, TRANSFERENCIAS, ASIGNACIONES, SUBSIDIOS Y OTROS AYUDAS		
4.2.2 Transferencias, Asignaciones, Subsidios y Otras Ayudas	15,615,305	13,564,599
4.3 OTROS INGRESOS Y BENEFICIOS		
4.3.1 Ingresos Financieros	818,013	608,393
4.3.9 Otros Ingresos y Beneficios Varios	9,937	-
Total de Ingresos	18,807,517	16,268,024
5 GASTOS Y OTRAS PÉRDIDAS		
5.1 GASTOS DE FINANCIAMIENTO		
5.1.1 Servicios Personales	10,629,849	10,109,025
5.1.2 Materiales y Suministros	290,296	161,776
5.1.3 Servicios Generales	4,649,364	3,270,831
5.2.4 Transferencias, Asignaciones, Subsidios Y Otras Ayudas	61,100	-
5.5 OTROS GASTOS Y PÉRDIDAS EXTRAORDINARIAS		
5.5.1 Estimaciones, Depreciaciones, Deterioros, Obsolescencia y Amortizaciones	389,163	488,186
5.5.9 Otros Gastos	-	158
Total de Gastos, Otras Pérdidas	16,019,772	14,029,975
AHORRO(DESAHORRO) DEL EJERCICIO	2,787,745	2,238,049


Elaboró



C.P. Salvador Fuentes Peña

Subdirector de Contabilidad

Revisó



Arturo Mendoza Marban

Subdirector Adscrito al Área de Finanzas

Autorizó



C.P. Anibal Pacheco Gómez

Director General Adjunto de Administración y Finanzas

De conformidad con el Oficio Circular 309-A-II-003/2014 de fecha 17 de febrero de 2014, emitido por la Unidad de Contabilidad Gubernamental e Informes sobre la Gestión Pública, el presente Estado de Posición Financiera se formuló de acuerdo con el Manual de Contabilidad Gubernamental para el Sector Paraestatal Federal emitido por la Secretaría de Hacienda y Crédito Público a través de la Unidad de Contabilidad Gubernamental, encontrándose reflejadas en él, en su conjunto, las operaciones efectuadas por el Fideicomiso, hasta el día de su fecha, y fueron registradas de manera consistente en las cuentas que corresponden, conforme al catálogo de cuentas oficial en vigor.

El presente Estado de Situación Financiera se formuló con apego a las sanas prácticas y a las normas legales y administrativas aplicables, encontrándose correctamente reflejadas las operaciones efectuadas por el fideicomiso en el periodo al que el propio estado se refiere. Las cuales se realizaron y fueron registradas de manera consistente en las cuentas que corresponden conforme al catálogo de cuentas oficial en vigor, y son responsabilidad del emisor.

Fecha de Elaboración: 15/04/2016



conocimiento • competitividad • crecimiento

FIDEICOMISO DE LOS SISTEMAS NORMALIZADO DE COMPETENCIA LABORAL Y DE CERTIFICACIÓN DE COMPETENCIA LABORAL


Estado de Variación en el Patrimonio

01 al 31 de Marzo de 2016

(pesos)


Concepto	Patrimonio Contribuido	Patrimonio Generado de Ejercicios Anteriores	Patrimonio Generado del Ejercicio	Ajustes por Cambios de Valor	Total
Patrimonio Neto Final del Ejercicio 2014	2,939,810	55,201,971	21,394,627	320,573	79,856,981
Cambios en el Patrimonio Neto del Ejercicio 2015					
Aportaciones					
Donaciones de Capital Recibidas					
Variaciones del Patrimonio Neto del Ejercicio					
Resultado del Ejercicio: Ahorro(Desahorro)			9,660,657		9,660,657
Resultado de Ejercicio Anteriores		19,564,548	21,394,627	-	1,830,078
Revalúos					
Reservas					
Saldo Neto en el Patrimonio 2015	2,939,810	74,766,520	9,660,657	320,573	87,687,559
Cambios en el Patrimonio Neto del Ejercicio 2016					
Aportaciones					
Donaciones de Capital Recibidas					
Variaciones del Patrimonio Neto del Ejercicio					
Resultado del Ejercicio: Ahorro(Desahorro)			2,787,745		2,787,745
Resultado de Ejercicio Anteriores		9,569,207	9,660,657	-	91,449
Revalúos					
Reservas					
Saldo Neto en el Patrimonio 2016	2,939,810	84,335,727	2,787,745	320,573	90,383,855

Elaboró


C. P. Salvador Fuentes Peña


Subdirector de Contabilidad

Revisó


Arturo Mendoza Marban

Subdirector Adscrito al Área de Finanzas

Autorizó


C. P. Anibal Pacheco Gómez

Director General Adjunto de Administración y Finanzas

De conformidad con el Oficio Circular 309-A-II-003/2014 de fecha 17 de febrero de 2014, emitido por la Unidad de Contabilidad Gubernamental e Informes sobre la Gestión Pública, el presente Estado de Posición Financiera se formuló de acuerdo con el Manual de Contabilidad Gubernamental para el Sector Paraestatal Federal emitido por la Secretaría de Hacienda y Crédito Público a través de la Unidad de Contabilidad Gubernamental, encontrándose reflejadas en él, en su conjunto, las operaciones efectuadas por el Fideicomiso, hasta el día de su fecha, y fueron registradas de manera consistente en las cuentas que corresponden, conforme al catálogo de cuentas oficial en vigor.

Fecha de Elaboración: 15/04/2016

**Estado de Flujos de Efectivo
01 al 31 de Marzo de 2016
(pesos)**

CONCEPTO	2016	2015
Flujos de Efectivo por Actividades de Operación		
Origen		
Ingresos por Ventas de Bienes y Servicios	593,013	779,518
Transferencias y Donativos	5,814,742	5,542,121
Otros Ingresos y Beneficios	307,736	218,479
Disminución de Resultados de Ejercicios Anteriores	0	0
Aplicación		
Servicios Personales	3,268,319	3,977,241
Materiales y Suministros	270,065	143,083
Servicios Generales	2,227,621	2,277,662
Otros gastos	0	158
Transferencias para Organismos Internacionales	61,100	0
	888,386	141,975
Flujos Netos de Efectivo por Actividades de Operación		
Flujos Neto de Efectivo de las Actividades de Inversión		
Origen		
Venta o Disposición de Activos Fijos	0	0
Otros	0	0
Aplicación		
Activos Fijos	0	0
Otros	0	0
	0	0
Flujos Netos de Efectivo por Actividades de Inversión		
Flujos de Efectivo por Actividades de Financiamiento		
Origen		
Disminución de Activos Financieros, excluido el Efectivo y Equivalente	0	3,957,299
Incremento de Otros Pasivos	58,241	0
Aplicación		
Incremento de Activos Financieros, excluidos el Efectivo y Equivalentes	34,801	0
Disminución de Otros Pasivos	0	2,198,103
	23,440	1,759,196
Flujos Netos de Efectivo por Actividades de Financiamiento		
Incremento/Disminución Neta en el Ejercicio del Efectivo y equivalentes al Efectivo	911,826	1,901,171
Efectivo y equivalentes al efectivo al Inicio del Periodo	95,505,513	81,783,343
Efectivo y equivalentes al efectivo al Final del Periodo	96,417,339	83,684,514

Elaboró



C.P. Salvador Fuentes Peña

Subdirector de Contabilidad

Revisó



Arturo Mendoza Marban

Subdirector Adscrito al Área de Finanzas

Autorizó



C.P. Anibal Pacheco Gómez

Director General Adjunto de Administración y Finanzas

De conformidad con el Oficio Circular 309-A-II-003/2014 de fecha 17 de febrero de 2014, emitido por la Unidad de Contabilidad Gubernamental e Informes sobre la Gestión Pública, el presente Estado de Posición Financiera se formuló de acuerdo con el Manual de Contabilidad Gubernamental para el Sector Paraestatal Federal emitido por la Secretaría de Hacienda y Crédito Público a través de la Unidad de Contabilidad Gubernamental, encontrándose reflejadas en él, en su conjunto, las operaciones efectuadas por el Fideicomiso, hasta el día de su fecha, y fueron registradas de manera consistente en las cuentas que corresponden, conforme al catálogo de cuentas oficial en vigor.

Fecha de Elaboración: 15/04/2016

Estado de Cambios en la Situación Financiera
01 al 31 de Marzo de 2016
 (pesos)

Concepto	Base		Origen	Aplicación	
	2016	2015			
1	ACTIVO				
1.1	ACTIVO CIRCULANTE				
1.1.1	Efectivo y Equivalentes	270,032	294,947	- -	24,914
1.1.2	Derechos a Recibir Efectivo o Equivalentes	96,946,058	87,824,929	-	9,121,128
1.1.5	Almacenes	-	74,497	74,497	-
1.2	ACTIVO NO CIRCULANTE				
1.2.4	Bienes Muebles	20,698,979	20,698,979	-	-
1.2.6	Depreciación, Deterioro y Amortización Acumulada de Bienes e I	18,311,798	16,458,078	- -	1,853,720
2	PASIVO				
2.1	PASIVO CIRCULANTE				
2.1.1	Cuentas por Pagar a Corto Plazo	535,703	1,683,292	-	1,147,589
2.1.5	Pasivos Diferidos a Corto Plazo	77,544	50,783	26,761	-
2.2	PASIVO NO CIRCULANTE				
2.2.6	Provisiones a largo plazo	8,606,168	8,606,168	-	-
3	PATRIMONIO				
3.1	Patrimonio Contribuido				
3.1.1	Aportaciones	2,939,810	2,939,810	-	-
3.1.2	Donaciones de Capital	247,268	247,268	-	-
3.2	Patrimonio Generado				
3.2.1	Resultado del Ejercicio (Ahorro/ Desahorro)	2,787,745	2,238,049	549,696	-
3.2.2	Resultado de Ejercicios Anteriores	84,335,727	76,596,598	7,739,129	-
3.3.3	Actualización del Patrimonio	73,306	73,306	-	-

Elaboró

Revisó

Autorizó


 C.P. Salvador Fuentes Peña

Subdirector de Contabilidad


 Arturo Mendoza Marban

Subdirector Adscrito al Área de Finanzas


 C.P. Ambral Pacheco Gómez

Director General Adjunto de Administración y Finanzas

De conformidad con el Oficio Circular 309-A-II-003/2014 de fecha 17 de febrero de 2014, emitido por la Unidad de Contabilidad Gubernamental e Informes sobre la Gestión Pública, el presente Estado de Posición Financiera se formuló de acuerdo con el Manual de Contabilidad Gubernamental para el Sector Paraestatal Federal emitido por la Secretaría de Hacienda y Crédito Público a través de la Unidad de Contabilidad Gubernamental, encontrándose reflejadas en él, en su conjunto, las operaciones efectuadas por el Fideicomiso, hasta el día de su fecha, y fueron registradas de manera consistente en las cuentas que corresponden, conforme al catálogo de cuentas oficial en vigor.

Fecha de Elaboración: 15/04/2016

Reporte Analítico del Activo
01 al 31 de Marzo de 2016
(pesos)

Cuenta Contable	Saldo Inicial (SF) 1	Cargos del Periodo 2	Abonos del Periodo 3	Saldo Final (SF) 4 (1+2-3)	Flujo del Periodo (SF-SI) (4-1)
1 ACTIVO					
1.1 ACTIVO CIRCULANTE					
1.1.1 Efectivo y Equivalentes	95,505,513	579,629,877	578,718,051	96,417,339	911,826
1.1.1.1 Efectivo	-	-	-	-	-
1.1.1.2 Bancos/Tesorería	339,439	1,910,361	1,979,768	270,032	69,407
1.1.2.1 Inversiones Financieras a Corto Plazo	95,166,074	577,719,515	576,738,283	96,147,307	981,233
1.1.2 Derechos a Recibir Efectivo o Equivalentes	763,950	6,575,998	6,541,197	798,751	34,801
1.1.2.2 Cuentas Por Cobrar a Corto Plazo	382,427	1,407,069	1,433,056	356,440	25,987
1.1.2.3 Deudores Diversos por Cobrar a Corto Plazo	201,392	72,150	72,462	201,080	312
1.1.2.5 Deudores por Anticipos de la Tesorería a C. P.	180,132	-	-	180,132	-
1.1.2.7 Recursos Destinados a Gasto Directo	0	5,096,778	5,035,679	61,099	61,100
1.1.2.8 Impuesto al Valor Agregado Acreditable	-	-	-	-	-
1.1.2.9 Deudores por Anticipos de la Tesorería a C. P.	-	-	-	-	-
1.1.5 Almacenes	-	-	-	-	-
1.1.5.1 Almacén de Materiales y Suministros de Consumo	-	-	-	-	-
1.2 ACTIVO NO CIRCULANTE	2,516,901	-	129,721	2,387,180	129,721
1.2.4 Bienes Muebles					
1.2.4.1 Mobiliario y Equipo de Administración	19,284,968	-	-	19,284,968	-
1.2.4.2 Mobiliario y Equipo Educativo y Recreativo	182,233	-	-	182,233	-
1.2.4.4 Equipo de Transporte	945,536	-	-	945,536	-
1.1.4.6 Otros Equipos	286,242	-	-	286,242	-
1.2.6 Depreciación, Deterioro y Amortización Acumulada de Bienes	18,182,077	-	129,721	18,311,798	129,721
TOTAL DEL ACTIVO	98,786,364	586,205,874	585,388,968	99,603,270	816,906

Elaboró

Revisó

Autorizó



C.P. Salvador Fuentes Peña

Subdirector de Contabilidad



Arturo Mendoza Marban

Subdirector Adscrito al Área de Finanzas



C.P. Anibal Pacheco Gómez

Director General Adjunto de Administración y Finanzas

De conformidad con el Oficio Circular 309-A-II-003/2014 de fecha 17 de febrero de 2014, emitido por la Unidad de Contabilidad Gubernamental e Informes sobre la Gestión Pública, el presente Estado de Posición Financiera se formuló de acuerdo con el Manual de Contabilidad Gubernamental para el Sector Paraestatal Federal emitido por la Secretaría de Hacienda y Crédito Público a través de la Unidad de Contabilidad Gubernamental, encontrándose reflejadas en él, en su conjunto, las operaciones efectuadas por el Fideicomiso, hasta el día de su fecha, y fueron registradas de manera consistente en las cuentas que corresponden, conforme al catálogo de cuentas oficial en vigor.

Fecha de Elaboración: 15/04/2016

Estado Analítico de la Deuda y Otros Pasivos
01 al 31 de Marzo de 2016
(pesos)

Cuenta Contable	Moneda de Contatación	Institución o País Acreedor	Saldo Inicial (SI) 1	Saldo Final (SF) 4 (1-2+3)	Flujo del Periodo (SF-SI) (4-1)
Deuda Pública					
Corto Plazo					
Deuda Interna					
Instituciones de Crédito			0.00	0.00	
Títulos y Valores			0.00	0.00	
Arrendamiento Financiero			0.00	0.00	
Deuda Externa					
Organismos Financieros Internaciones			0.00	0.00	
Deuda Bilateral					
Títulos y Valores			0.00	0.00	
Arrendamiento Financiero			0.00	0.00	
Subtotal a Corto Plazo			0.00	0.00	
Largo Plazo					
Deuda Interna					
Instituciones de Crédito			0.00	0.00	
Títulos y Valores			0.00	0.00	
Arrendamiento Financiero			0.00	0.00	
Deuda Externa					
Organismos Financieros Internaciones			0.00	0.00	
Deuda Bilateral					
Títulos y Valores			0.00	0.00	
Arrendamiento Financiero			0.00	0.00	
Subtotal a Largo Plazo			0.00	0.00	
Otros Pasivos	Moneda Nacional	Diversos Proveedores, IMSS, S.A.T.	9,161,174	9,219,415	58,241


Elaboró



C.P. Salvador Fuentes Peña

Subdirector de Contabilidad

Revisó



Arturo Mendoza Marban

Subdirector Adscrito al Área de Finanzas

Autorizó



C.P. Anibal Pacheco Gómez

Director General Adjunto de Administración y Finanzas

De conformidad con el Oficio Circular 309-A-II-003/2014 de fecha 17 de febrero de 2014, emitido por la Unidad de Contabilidad Gubernamental e Informes sobre la Gestión Pública, el presente Estado de Posición Financiera se formuló de acuerdo con el Manual de Contabilidad Gubernamental para el Sector Paraestatal Federal emitido por la Secretaría de Hacienda y Crédito Público a través de la Unidad de Contabilidad Gubernamental, encontrándose reflejadas en él, en su conjunto, las operaciones efectuadas por el Fideicomiso, hasta el día de su fecha, y fueron registradas de manera consistente en las cuentas que corresponden, conforme al catálogo de cuentas oficial en vigor.


Fecha de Elaboración: 15/04/2016

ESTADO DE SITUACIÓN FINANCIERA AL 31 DE MARZO DE 2016 Y 31 DE DICIEMBRE DE 2015

			(pesos)					
	2016	2015	Variación		2016	2015	Variación	
1 ACTIVO				2 PASIVO				
1.1 Activo Circulante	97,216,089.69	94,068,254.41	3.2%	2.1 Pasivo Circulante	613,247.29	550,871.77	10.2%	
1.1.1 Efectivo y Equivalentes	270,032.15	256,908.50	4.9%	2.1.1 Cuentas por pagar a corto plazo	613,247.29	550,871.77	10.2%	
1.1.1.1 Efectivo	0.00	0.00	0.0%	2.1.1.1 Servicios Personales por pagar a Corto Plazo	0.00	0.00	0.0%	
• 1.1.1.2 Bancos/Tesorería	270,032.15	256,908.50	4.9%	• 2.1.1.2 Proveedores por pagar a Corto Plazo	61,300.00	200.00	99.7%	
1.1.1.3 Inversiones Temporales (Hasta 3Meses)	0.00	0.00	0.0%	• 2.1.1.7 Retenciones y Contribuciones por pagar a Corto Plazo	254,496.08	255,628.80	-0.4%	
1.1.2 Derechos a Recibir efectivo o Equivalentes	96,946,057.54	93,811,345.91	3.2%	• 2.1.1.9 Otras cuentas por pagar a corto plazo	219,907.20	219,956.02	0.0%	
• 1.1.2.1 Inversiones Financieras a Corto Plazo	96,147,306.71	92,595,963.53	3.7%	• 2.1.5.1 Ingresos Cobrados por Adelantado a Corto Plazo	77,544.01	75,086.95	3.2%	
• 1.1.2.2 Cuentas por Cobrar a Corto Plazo	356,439.71	790,125.55	-121.7%	2.2 Pasivo No Circulante	8,606,167.50	8,606,167.50	0.0%	
• 1.1.2.3 Deudores diversos por cobrar a corto plazo	381,211.70	425,256.83	-11.6%	2.2.6 Provisiones a largo plazo	8,606,167.50	8,606,167.50	0.0%	
1.1.2.5 Deudores por Anticipos a la Tesorería a Corto Plazo	0.00	0.00	0.0%	• 2.2.6.9 Otras Provisiones a Largo Plazo	8,606,167.50	8,606,167.50	0.0%	
• 1.1.2.7 Recursos Destinados a Gasto Directo	61,099.42	0.00	100.0%					
1.1.2.8 IVA Acreditado Pagado	0.00	0.00	0.0%					
1.1.2.9 Otros Derechos a Recibir Efectivo o Equivalentes a Corto Plazo	0.00	0.00	0.0%					
1.1.5 Almacenes	0.00	0.00	0.0%	3 PATRIMONIO	90,383,855.13	87,687,559.43	3.0%	
• 1.1.5.1 Almacén de Materiales y Suministros de Consumo	0.00	0.00	0.0%	3.1 Patrimonio Contribuido	3,260,383.15	3,260,383.15	0.0%	
1.2 Activo No Circulante	2,387,180.23	2,776,344.29	-16.3%	3.1.1 Aportaciones				
• 1.2.4 Bienes Muebles	20,698,978.59	20,698,978.59	0.0%	3.1.1.2 Patrimonio	2,939,809.70	2,939,809.70	0.0%	
1.2.4.1 Mobiliario y Equipo de Administración	19,284,967.56	19,284,967.56	0.0%	3.1.2 Donaciones de Capital				
1.2.4.2 Mobiliario y Equipo Educativo y Recreativo	182,232.53	182,232.53	0.0%	3.1.2.1 Superávit por Donación	247,267.95	247,267.95	0.0%	
1.2.4.4 Equipo de Transporte	945,536.42	945,536.42	0.0%	3.1.3 Actualización del Patrimonio				
1.2.4.6 Maquinaria, Otros Equipos y Herramientas	286,242.08	286,242.08	0.0%	3.1.3.1 Actualización del Patrimonio	73,305.50	73,305.50	0.0%	
1.2.5 Activos Intangibles	0.00	0.00	0.0%	• 3.2 Patrimonio Generado	87,123,471.98	84,427,176.28	3.1%	
1.2.5.1 Software	0.00	0.00	0.0%	3.2.1 Resultado del Ejercicio (Ahorro/ Desahorro)				
1.2.5.2 Patentes, Marcas y Derechos	0.00	0.00	0.0%	3.2.1.1 Ahorro o Desahorro del Ejercicio	2,787,745.08	9,660,656.55	-246.5%	
1.2.5.4 Licencias	0.00	0.00	0.0%	3.2.2 Resultado de Ejercicios Anteriores				
1.2.5.9 Otros Activos Intangibles	0.00	0.00	0.0%	3.2.2.1 Resultado de Ejercicios Anteriores	84,335,726.90	74,766,519.73	11.3%	
• 1.2.6 Depreciación, Deterioro y Amortización Acumulada de Bienes e Intangibles	-18,311,798.36	-17,922,634.30	2.1%	3.2.3 Revalúos				
1.2.6.3 Depreciación Acumulada de Bienes Muebles	-18,311,798.36	-17,922,634.30	2.1%	3.2.3.2 Revalúos de Bienes Muebles	0.00	0.00	0.0%	
1.2.6.5 Amortización Acumulada de Activos Intangibles	0.00	0.00	0.0%	3.2.4 Reservas				
1.2.9 Otros Activos No Circulantes	0.00	0.00	0.0%	3.2.4.1 Reservas de Patrimonio	0.00	0.00	0.0%	
1.2.9.3 Bienes en Comodato	0.00	0.00	0.0%					
Total del Activo	99,603,269.92	96,844,598.70	2.8%	Total Pasivo y Patrimonio	99,603,269.92	96,844,598.70	2.8%	
Cuentas de Orden								
• 7.0.1.1 Obligaciones Laborales Pendientes de Fondear	6,921,775.57	6,921,775.57	0.0%	7.0.1.2 Obligaciones Laborales	6,921,775.57	6,921,775.57	0.0%	
• 7.4.1 Demandas Judiciales en Proceso de Resolución	9,153,362.58	8,414,678.76	8.1%	7.4.2 Resolución de Demandas en Proceso Judicial	9,153,362.58	8,414,678.76	8.1%	

Elaboró

C.P. Salvador Fuentes Peña
Subdirector de Contabilidad

Revisó

Arturo Mendoza Marban
Subdirector Adscrito al Área de Finanzas

Autorizó

C.P. Arbal Pacheco Gómez
Director General Adjunto de Administración y Finanzas

De conformidad con el Oficio Circular 309-A-II-003/2014 de fecha 17 de febrero de 2014, emitido por la Unidad de Contabilidad Gubernamental e Informes sobre la Gestión Pública, el presente Estado de Posición Financiera se formuló de acuerdo con el Manual de Contabilidad Gubernamental para el Sector Paraestatal Federal emitido por la Secretaría de Hacienda y Crédito Público a través de la Unidad de Contabilidad Gubernamental, encontrándose reflejadas en él, en su conjunto, las operaciones efectuadas por el Fideicomiso, hasta el día de su fecha, y fueron registradas de manera consistente en las cuentas que corresponden, conforme al catálogo de cuentas oficial en vigor.

El presente Estado de Situación Financiera se formuló con apego a las sanas prácticas y a las normas legales y administrativas aplicables, encontrándose correctamente reflejadas las operaciones efectuadas por el fideicomiso en el periodo al que el propio estado se refiere. Las cuales se realizaron y fueron registradas de manera consistente en las cuentas que corresponden conforme al catálogo de cuentas oficial en vigor, y son responsabilidad del emisor.

**FIDEICOMISO DE LOS SISTEMAS NORMALIZADO DE COMPETENCIA LABORAL
 Y DE CERTIFICACIÓN DE COMPETENCIA LABORAL**
ESTADO DE ACTIVIDADES AL 31 DE MARZO DE 2016 Y AL 31 DE MARZO 2015

CONCEPTO	2016	2015	Variación
4 INGRESOS Y OTROS BENEFICIOS			
4.1 INGRESOS DE LA GESTIÓN			
• 4.1.7 Ingresos por Ventas de Bienes y Servicios			
4.1.7.5 Ingresos de Operación de Entidades Paraestatales no Empresariales y no Financieras	2,364,261.99	2,095,031.82	11%
4.2 PARTICIPACIONES, APORTACIONES, TRANSFERENCIAS, ASIGNACIONES, SUBSIDIOS Y OTROS AYUDAS			
• 4.2.2 Transferencias, Asignaciones, Subsidios y Otras Ayudas			
4.2.2.1 Transferencias Internas y Asignaciones del Sector Público	15,615,305.15	13,564,599.17	13%
4.3 OTROS INGRESOS Y BENEFICIOS			
4.3.1 Ingresos Financieros			
4.3.1.1 Intereses Ganados en Valores, Créditos, Bonos y Otros	818,013.22	608,392.78	26%
4.3.9 Otros Ingresos y Beneficios Varios			
4.3.9.9 Otros Ingresos y Beneficios Varios	9,937.00	0.00	0%
5 GASTOS, OTRAS PERDIDAS Y COSTO DE VENTAS			
5.1 GASTOS DE FINANCIAMIENTO			
• 5.1.1 Servicios Personales	10,629,849.06	10,109,024.78	5%
5.1.1.1 Remuneraciones al Personal de Carácter Permanente	2,496,413.49	2,364,430.93	5%
5.1.1.3 Remuneraciones Adicionales y Especiales	0.00	0.00	0%
5.1.1.4 Seguridad Social	2,394,054.30	2,114,096.11	12%
5.1.1.5 Otras Prestaciones Sociales y Económicas	5,739,381.27	5,630,497.74	2%
• 5.1.2 Materiales y Suministros	290,296.30	161,776.48	44%
5.1.2.1 Materiales de Administración, Emisión de Documentos y Artículos Oficiales	116,474.27	19,442.66	83%
5.1.2.2 Alimentos y Utensilios	36,766.99	39,671.16	-8%
5.1.2.3 Materias Primas y Materiales de Producción y Comercialización	0.00	0.00	0%
5.1.2.4 Materiales y Artículos de Construcción y de Reparación	49,044.68	23,949.94	51%
5.1.2.5 Productos Químicos, Farmacéuticos y de Laboratorio	0.00	0.00	0%
5.1.2.6 Combustibles, Lubricantes y Aditivos	53,922.16	77,205.72	-43%
5.1.2.7 Vestuario, Blancos, Prendas de Protección y Artículos Deportivos	5,152.00	0.00	100%
5.1.2.8 Materiales y Suministros para Seguridad	0.00	0.00	0%
5.1.2.9 Herramientas, Refacciones y Accesorios Menores	28,936.20	1,507.00	95%
• 5.1.3 Servicios Generales	4,649,363.86	3,270,830.63	30%
5.1.3.1 Servicios Básicos	306,842.63	126,157.60	59%
5.1.3.2 Servicios de Arrendamiento	93,445.82	8,413.32	91%
5.1.3.3 Servicios Profesionales, Científicos y Técnicos y Otros Servicios	3,409,315.86	2,083,215.25	39%
5.1.3.4 Servicios Financieros, Bancarios y Comerciales	347,062.92	119,788.80	65%
5.1.3.5 Servicios de Instalación, Reparación, Mantenimiento y Conservación	97,614.06	60,590.06	38%
5.1.3.6 Servicios de Comunicación Social y Publicidad	0.00	0.00	0%
5.1.3.7 Servicios de Traslado y Viáticos	103,164.36	97,952.56	5%
5.1.3.8 Servicios Oficiales	-	39,500.00	0%
5.1.3.9 Otros Servicios Generales	291,918.21	735,213.04	-152%
• 5.2.4 Transferencias, Asignaciones, Subsidios Y Otras Ayudas	61,100.00	0.00	100%
5.2.4.9 Transferencias, Asignaciones, Subsidios Y Otras Ayudas	61,100.00	0.00	100%
5.5 OTROS GASTOS Y PÉRDIDAS EXTRAORDINARIAS			
5.5.1 Estimaciones, Depreciaciones, Deterioros, Obsolescencia y Amortizaciones			
5.5.1.5 Depreciación de Bienes Muebles	389,163.06	488,185.65	-25%
5.5.1.7 Amortización de Activos Intangibles			
5.5.9 Otros Gastos			
5.5.9.6 Resultado Por Posición Monetaria			
5.5.9.9 Otros Gastos Varios	0.00	157.61	0%
AHORRO(DESAHORRO) DEL EJERCICIO	2,787,745.08	2,238,048.62	20%

Elaboró	Revisó	Autorizó
		
C.P. Salvador Fuentes Peña	Arturo Mendoza Marban	C.P. Anibal Pacheco Gómez
Subdirector de Contabilidad	Subdirector Adscrito al Área de Finanzas	Director General Adjunto de Administración y Finanzas

De conformidad con el Oficio Circular 309-A-II-003/2014 de fecha 17 de febrero de 2014, emitido por la Unidad de Contabilidad Gubernamental e Informes sobre la Gestión Pública, el presente Estado de Posición Financiera se formuló de acuerdo con el Manual de Contabilidad Gubernamental para el Sector Paraestatal Federal emitido por la Secretaría de Hacienda y Crédito Público a través de la Unidad de Contabilidad Gubernamental, encontrándose reflejadas en él, en su conjunto, las operaciones efectuadas por el Fideicomiso, hasta el día de su fecha, y fueron registradas de manera consistente en las cuentas que corresponden, conforme al catálogo de cuentas oficial en vigor.

El presente Estado de Situación Financiera se formuló con apego a las sanas prácticas y a las normas legales y administrativas aplicables, encontrándose correctamente reflejadas las operaciones efectuadas por el fideicomiso en el periodo al que el propio estado se refiere. Las cuales se realizaron y fueron registradas de manera consistente en las cuentas que corresponden conforme al catálogo de cuentas oficial en vigor, y son responsabilidad del emisor.