



	2017	2016		2017	2016
<b>ACTIVO</b>			<b>PASIVO</b>		
<b>Activo Circulante</b>			<b>Pasivo Circulante</b>		
Efectivo y Equivalentes	100,955,423	96,417,339	Cuentas por pagar a corto plazo	456,205	535,703
Derechos a recibir efectivo o Equivalentes	959,384	798,751	Pasivos Diferidos a Corto Plazo	92,003	77,544
Almacenes	0.00	0.00	<b>Total Pasivos Circulantes</b>	<b>548,208</b>	<b>613,247</b>
<b>Total de Activos Circulantes</b>	<b>101,914,807</b>	<b>97,216,090</b>	<b>Pasivo No Circulante</b>		
<b>Activo No Circulante</b>			Provisiones a largo plazo	8,606,168	8,606,168
Bienes Muebles	20,698,979	20,698,979	<b>Total de Pasivos No Circulantes</b>	<b>8,606,168</b>	<b>8,606,168</b>
Activos Intangibles	0.00	0.00	<b>Total del Pasivo</b>	<b>9,154,376</b>	<b>9,219,415</b>
Depreciación, Deterioro y Amortización Acumulada de Bienes	19,026,813	18,311,798	<b>HACIENDA PÚBLICA/PATRIMONIO</b>		
Otros Activos No Circulantes	0.00	0.00	<b>Hacienda Pública/Patrimonio Contribuido</b>		
<b>Total de Activos No Circulantes</b>	<b>1,672,166</b>	<b>2,387,180</b>	Aportaciones	2,939,810	2,939,810
			Donaciones de Capital	247,268	247,268
			Actualización de la Hacienda Pública/Patrimonio	73,306	73,306
			<b>Hacienda Pública/Patrimonio Generado</b>		
			Resultados del Ejercicio (Ahorro/ Desahorro)	2,683,273	2,787,745
			Resultados de Ejercicios Anteriores	88,488,941	84,335,727
			<b>Total Hacienda Pública/Patrimonio</b>	<b>94,432,597</b>	<b>90,383,855</b>
<b>Total de Activo</b>	<b>103,586,973</b>	<b>99,603,270</b>	<b>Total del Pasivo y Hacienda Pública/Patrimonio</b>	<b>103,586,973</b>	<b>99,603,270</b>

Elaboró



C.P. Salvador Fuentes Peña  
Subdirector de Contabilidad

Autorizó



C.P. Refugio Tiburcio Sierra Espinosa  
Director General Adjunto de Administración y Finanzas

De conformidad con el Oficio Circular 309-A-II-003/2014 de fecha 17 de febrero de 2014, emitido por la Unidad de Contabilidad Gubernamental e Informes sobre la Gestión Pública, el presente Estado de Posición Financiera se formuló de acuerdo con el Manual de Contabilidad Gubernamental para el Sector Paraestatal Federal emitido por la Secretaría de Hacienda y Crédito Público a través de la Unidad de Contabilidad Gubernamental, encontrándose reflejadas en él, en su conjunto, las operaciones efectuadas por el Fideicomiso, hasta el día de su fecha, y fueron registradas de manera consistente en las cuentas que corresponden, conforme al catálogo de cuentas oficial en vigor.

El presente Estado de Situación Financiera se formuló con apego a las sanas prácticas y a las normas legales y administrativas aplicables, encontrándose correctamente reflejadas las operaciones efectuadas por el fideicomiso en el periodo al que el propio estado se refiere. Las cuales se realizaron y fueron registradas de manera consistente en las cuentas que corresponden conforme al catálogo de cuentas oficial en vigor, y son responsabilidad del emisor.

Fecha de Elaboración: 11/04/2017



FIDEICOMISO DE LOS SISTEMAS NORMALIZADO DE COMPETENCIA LABORAL Y DE CERTIFICACIÓN DE  
COMPETENCIA LABORAL

Estado de Actividades  
01 al 31 de marzo de 2017  
(pesos)

CONCEPTO	2017	2016
<b>INGRESOS Y OTROS BENEFICIOS</b>		
<b>Ingresos de la Gestión</b>		
Ingresos por Venta de Bienes y Servicios	2,342,346	2,364,262
<b>Participaciones, Aportaciones, Transferencias, Asignaciones, Subsidios y Otras Ayudas</b>		
Transferencias, Asignaciones, Subsidios y Otras Ayudas	19,138,799	15,615,305
<b>Otros Ingresos y Beneficios</b>		
Ingresos Financieros	1,490,599	818,013
Otros Ingresos y Beneficios Varios	0.00	9,937
<b>Total de Ingresos y Otros Beneficios</b>	<b>22,971,745</b>	<b>18,807,517</b>
<b>GASTOS Y OTRAS PÉRDIDAS</b>		
<b>Gastos de Funcionamiento</b>		
Servicios Personales	12,055,572	10,629,849
Materiales y Suministros	704,233	290,296
Servicios Generales	7,404,450	4,649,364
<b>Transferencias, Asignaciones, Subsidios Y Otras Ayudas</b>		
Transferencias al Exterior	0.00	61,100
<b>Otros Gastos y Pérdidas Extraordinarias</b>		
Estimaciones, Depreciaciones, Deterioros, Obsolescencia y Amortizaciones	124,217	0.00
Otros Gastos	0.01	0.00
<b>Total de Gastos y Otras Pérdidas</b>	<b>20,288,472</b>	<b>16,019,772</b>
<b>Resultados del Ejercicio (Ahorro/Desahorro)</b>	<b>2,683,273</b>	<b>2,787,745</b>

Elaboró

C.P. Salvador Fuentes Peña

Subdirector de Contabilidad

Autorizó

C.P. Refugio Tiburcio Sierra Espinosa  
Director General Adjunto de Administración  
y Finanzas

De conformidad con el Oficio Circular 309-A-II-003/2014 de fecha 17 de febrero de 2014, emitido por la Unidad de Contabilidad Gubernamental e Informes sobre la Gestión Pública, el presente Estado de Posición Financiera se formuló de acuerdo con el Manual de Contabilidad Gubernamental para el Sector Paraestatal Federal emitido por la Secretaría de Hacienda y Crédito Público a través de la Unidad de Contabilidad Gubernamental, encontrándose reflejadas en él, en su conjunto, las operaciones efectuadas por el Fideicomiso, hasta el día de su fecha, y fueron registradas de manera consistente en las cuentas que corresponden, conforme al catálogo de cuentas oficial en vigor.

El presente Estado de Situación Financiera se formuló con apego a las sanas prácticas y a las normas legales y administrativas aplicables, encontrándose correctamente reflejadas las operaciones efectuadas por el fideicomiso en el periodo al que el propio estado se refiere. Las cuales se realizaron y fueron registradas de manera consistente en las cuentas que corresponden conforme al catálogo de cuentas oficial en vigor, y son responsabilidad del emisor.

Fecha de Elaboración: 11/04/2017

Balanza de Comprobación al 31 de marzo de 2017

CUENTA	NOMBRE	SALDOS INICIALES		MOVIMIENTOS		SALDOS FINALES	
		DEUDOR	ACREEDOR	CARGOS	ABONOS	DEUDOR	ACREEDOR
1.1.1.1.0.0.0	Efectivo	0.00	0.00	0.00	0.00	0.00	0.00
1.1.1.2.0.0.0	Bancos/Tesorería	1,759,089.12	0.00	3,403,999.46	4,944,191.58	218,897.00	0.00
1.1.1.4.0.0.0	Inversiones Temporales (Hasta 3 meses)	98,882,530.06	0.00	411,469,204.99	409,615,209.20	100,736,525.85	0.00
1.1.2.1.0.0.0	Inversiones Financieras a Corto Plazo	0.00	0.00	0.00	0.00	0.00	0.00
1.1.2.2.1.1.0.0	Clientes Diversos	360,014.06	0.00	1,060,332.37	1,098,902.76	321,443.67	0.00
1.1.2.2.1.2.0.0	Transferencias	0.00	0.00	0.00	0.00	0.00	0.00
1.1.2.3.1.0.0.0	Deudores Diversos por Cobrar a Corto Plazo	66,401.97	0.00	140,357.38	111,568.32	95,191.03	0.00
1.1.2.3.2.0.0.0	Responsabilidades	150,000.00	0.00	0.00	0.00	150,000.00	0.00
1.1.2.7.0.0.0.0	Recursos Destinados a Gasto Directo	0.00	0.00	8,717,840.04	8,717,840.04	0.00	0.00
1.1.2.8.0.0.0.0	Impuesto al Valor Acreditado	0.00	0.00	0.00	0.00	0.00	0.00
1.1.2.9.0.0.0.0	Otros Derchos a Recibir Efectivo o Equivalentes a Corto	636,720.77	0.00	172,937.28	416,908.77	392,749.28	0.00
1.2.4.1.1.1.0.0	Muebles de oficina y estantería	4,618,008.90	0.00	0.00	0.00	4,618,008.90	0.00
1.2.4.1.2.2.0.0	Reexpresión de Muebles Excepto de oficina y estant	4,046.56	0.00	0.00	0.00	4,046.56	0.00
1.2.4.1.3.1.0.0	Equipo de cómputo y de tecnologías de la informaci	14,595,682.73	0.00	0.00	0.00	14,595,682.73	0.00
1.2.4.1.3.2.0.0	Reexpresión de Equipo de cómputo y de tecnologías	67,229.37	0.00	0.00	0.00	67,229.37	0.00
1.2.4.2.1.1.0.0	Mobiliario y Equipo Educativo y Recreativo	180,516.37	0.00	0.00	0.00	180,516.37	0.00
1.2.4.2.1.2.0.0	Reex. de Mobiliario y Equipo Educativo y Recreat	1,716.16	0.00	0.00	0.00	1,716.16	0.00
1.2.4.4.1.1.0.0	Equipo de Transporte	945,147.10	0.00	0.00	0.00	945,147.10	0.00
1.2.4.4.1.2.0.0	Reexpresión de Equipo de Transporte	389.32	0.00	0.00	0.00	389.32	0.00
1.2.4.6.9.1.0.0	Otros Equipos	286,242.08	0.00	0.00	0.00	286,242.08	0.00
1.2.6.3.1.1.0.0	Depreciación Acumulada Mobiliario y Equipo de	-17,856,083.28	0.00	0.00	37,807.54	-17,893,890.82	0.00
1.2.6.3.1.2.0.0	Reexpresión Depreciación Acumulada Mobiliario y Equipo	-11,882.14	0.00	0.00	0.00	-11,882.14	0.00
1.2.6.3.2.1.0.0	Depreciación Acumulada Mobiliario y Equipo Educativo	-110,171.29	0.00	0.00	1,212.84	-111,384.13	0.00
1.2.6.3.2.2.0.0	Reexpresión de Depreciación Acumulada Mobiliario y	-101.19	0.00	0.00	0.00	-101.19	0.00
1.2.6.3.4.1.0.0	Depreciación Acumulada Equipo de Transporte	-945,146.00	0.00	0.00	0.00	-945,146.00	0.00
1.2.6.3.4.2.0.0	Reexpresión de Depreciación Acumulada Equipo de	-4.04	0.00	0.00	0.00	-4.04	0.00
1.2.6.3.6.1.0.0	Depreciación Acumulada Maquinaria, Otros Equipos	-62,019.10	0.00	0.00	2,385.35	-64,404.45	0.00
2.1.1.1.0.0.0.0	Servicios Personales por pagar a Corto Plazo	0.00	0.00	1,785,367.36	1,785,367.36	0.00	0.00
2.1.1.2.0.0.0.0	Proveedores por pagar a Corto Plazo	0.00	9,203.77	5,605,750.88	5,596,547.11	0.00	0.00
2.1.1.7.0.0.0.0	Retenciones y Contribuciones por pagar a C.P.	0.00	2,077,955.18	3,362,202.86	1,526,010.14	0.00	241,762.46
2.1.1.9.0.0.0.0	Otras Cuentas por Pagar a Corto Plazo	0.00	218,203.89	694,534.93	690,773.66	0.00	214,442.62
2.1.5.1.1.0.0.0	Anticipo de Clientes	0.00	88,567.75	371.39	3,806.70	0.00	92,003.06
1.2.6.9.1.0.0.0	Provisión por Obligaciones Laborales	0.00	8,606,167.50	0.00	0.00	0.00	8,606,167.50
3.1.1.2.1.0.0.0	Patrimonio Social	0.00	2,939,809.70	0.00	0.00	0.00	2,939,809.70
3.1.2.1.0.0.0.0	Superávit/Déficit por Donación	0.00	247,267.95	0.00	0.00	0.00	247,267.95
3.2.1.1.0.0.0.0	Ahorro o Desahorro del Ejercicio	0.00	0.00	0.00	0.00	0.00	0.00
3.2.2.1.0.0.0.0	Resultado de Ejercicios Anteriores	0.00	88,488,940.99	0.00	0.00	0.00	88,488,940.99
3.3.3.3.0.0.0.0	Exceso o Insuficiencia del Patrimonio	0.00	73,305.50	0.00	0.00	0.00	73,305.50
4.1.7.5.0.0.0.0	Ing. de Ope. de Ent. Paraestatales No Empresariales y	0.00	1,428,267.24	0.00	914,079.24	0.00	2,342,346.48
4.2.2.1.1.0.0.0	Transferencias Internas y Asignaciones al Sector Publico	0.00	9,424,916.58	0.00	9,713,882.57	0.00	19,138,799.15
4.3.1.1.0.0.0.0	Intereses Ganados de Valores	0.00	953,550.68	0.00	537,048.58	0.00	1,490,599.26
4.3.9.9.0.0.0.0	Otros Ingresos y Beneficios Varios	0.00	0.00	0.00	0.00	0.00	0.00
5.1.1.0.0.0.0.0	Servicios Personales	8,526,987.78	0.00	3,528,584.32	0.00	12,055,572.10	0.00
5.1.2.0.0.0.0.0	Materiales y Suministros	193,709.79	0.00	510,523.30	0.00	704,233.09	0.00
5.1.3.0.0.0.0.0	Servicios Generales	2,184,320.17	0.00	5,220,129.46	0.00	7,404,449.63	0.00
5.1.4.0.0.0.0.0	Transferencias para Organismos Internacionales	0.00	0.00	0.00	0.00	0.00	0.00
5.5.1.3.0.0.0.0	Depreciación de Bienes Inmuebles	0.00	0.00	0.00	0.00	0.00	0.00
5.5.1.5.0.0.0.0	Depreciación de Bienes Muebles	82,811.46	0.00	41,405.73	0.00	124,217.19	0.00
5.5.9.0.0.0.0.0	Otros Gastos	0.00	0.00	0.01	0.00	0.01	0.00
Sumas:		114,556,156.73	114,556,156.73	445,713,541.76	445,713,541.76	123,875,444.67	123,875,444.67

Elaboró

C.P. Salvador Fuentes Peña  
Subdirector de Contabilidad


Autorizó

C.P. Refugio Tiburcio Sierra Espinosa  
Director General Adjunto de Administración y Finanzas


CONCEPTO	2017	2016
<b>Flujos de Efectivo por Actividades de Operación</b>		
<b>Origen</b>		
Ingresos por Ventas de Bienes y Servicios	914,079	593,013
Transferencias y Donativos	9,713,883	5,814,742
Otros Ingresos y Beneficios	537,049	307,736
Disminución de Resultados de Ejercicios Anteriores	0.00	0.00
<b>Aplicación</b>		
Servicios Personales	3,528,584	3,268,319
Materiales y Suministros	510,523	270,065
Servicios Generales	5,220,129	2,227,621
Otros gastos	0.01	0.00
Transferencias al exterior	0.00	61,100
<b>Flujos Netos de Efectivo por Actividades de Operación</b>	<b>1,905,773</b>	<b>888,386</b>
<b>Flujos de Efectivo de las Actividades de Inversión</b>		
<b>Origen</b>		
Bienes Inmuebles, Infraestructura y Construcciones en Proceso	0.00	0.00
Bienes Muebles	0.00	0.00
Otros Orígenes de Inversión		
<b>Aplicación</b>		
Bienes Inmuebles, Infraestructura y Construcciones en Proceso	0.00	0.00
Bienes Muebles	0.00	0.00
Otros Orígenes de Inversión	0.00	0.00
<b>Flujos Netos de Efectivo por Actividades de Inversión</b>	<b>0.00</b>	<b>0.00</b>
<b>Flujos de Efectivo por Actividades de Financiamiento</b>		
<b>Origen</b>		
Endeudamiento Neto	0.00	0.00
Interno		
Externo		
Otros Orígenes de Financiamiento	1,845,722	58,241
<b>Aplicación</b>		
Servicios de la Deuda		
Interno	0.00	
Externo		
Otras Aplicaciones de Financiamiento	253,753	34,801
<b>Flujos Netos de Efectivo por Actividades de Financiamiento</b>	<b>(1,591,970)</b>	<b>23,440</b>
<b>Incremento/Disminución Neta en el Ejercicio en el Efectivo y equivalentes al Efectivo</b>	<b>313,804</b>	<b>911,826</b>
<b>Efectivo y equivalentes al efectivo al inicio del Periodo</b>	<b>100,641,619</b>	<b>95,505,513</b>
<b>Efectivo y equivalentes al efectivo al Final del Periodo</b>	<b>100,955,423</b>	<b>96,417,339</b>

Elaboró

Autorizó



C.P. Salvador Fuentes Peña  
Subdirector de Contabilidad



C.P. Refugio Tiburcio Sierra Espinosa  
Director General Adjunto de Administración  
y Finanzas

De conformidad con el Oficio Circular 309-A-II-003/2014 de fecha 17 de febrero de 2014, emitido por la Unidad de Contabilidad Gubernamental e Informes sobre la Gestión Pública, el presente Estado de Posición Financiera se formuló de acuerdo con el Manual de Contabilidad Gubernamental para el Sector Parastatal Federal emitido por la Secretaría de Hacienda y Crédito Público a través de la Unidad de Contabilidad Gubernamental, encontrándose reflejadas en él, en su conjunto, las operaciones efectuadas por el Fideicomiso, hasta el día de su fecha, y fueron registradas de manera consistente en las cuentas que corresponden, conforme al catálogo de cuentas oficial en vigor.

Fecha de Elaboración: 11/04/2017